



イエローチョーク作戦のやり方

- 1 犬のフンを黄色のチョークで囲む。
- 2 囲んだ横に、フンを発見した日時を書く。




- 3 時間を変えて、再度確認する。

✧フンが残っていたら、再度確認日時を書く。



✧フンが無くなっていたら、確認日時と「なし」と書く。



- 4 放置されたフンを強調して、飼い主に警告することが目的なので一週間ぐらい片付けずに様子を見る。

⇒その後もフンが残っていたら、再度確認日時を書く。

⇒フンが片づけられるまで、3～4を繰り返す。

⇒フンが無くなっていたら、確認日時と「なし」と書く。

⇒次回のフンの放置を予防するため、「パトロール中」と書くのも効果的です。

- 5 再びフンが放置されたら、1～4を繰り返す。

※許可なく私有地や他人の管理地には書かないで下さい。

※実施の際は、交通事故等に十分ご注意下さい。

※問い合わせ

所沢市役所 生活環境課

☎04-2998-9370