

## 5 諸 税

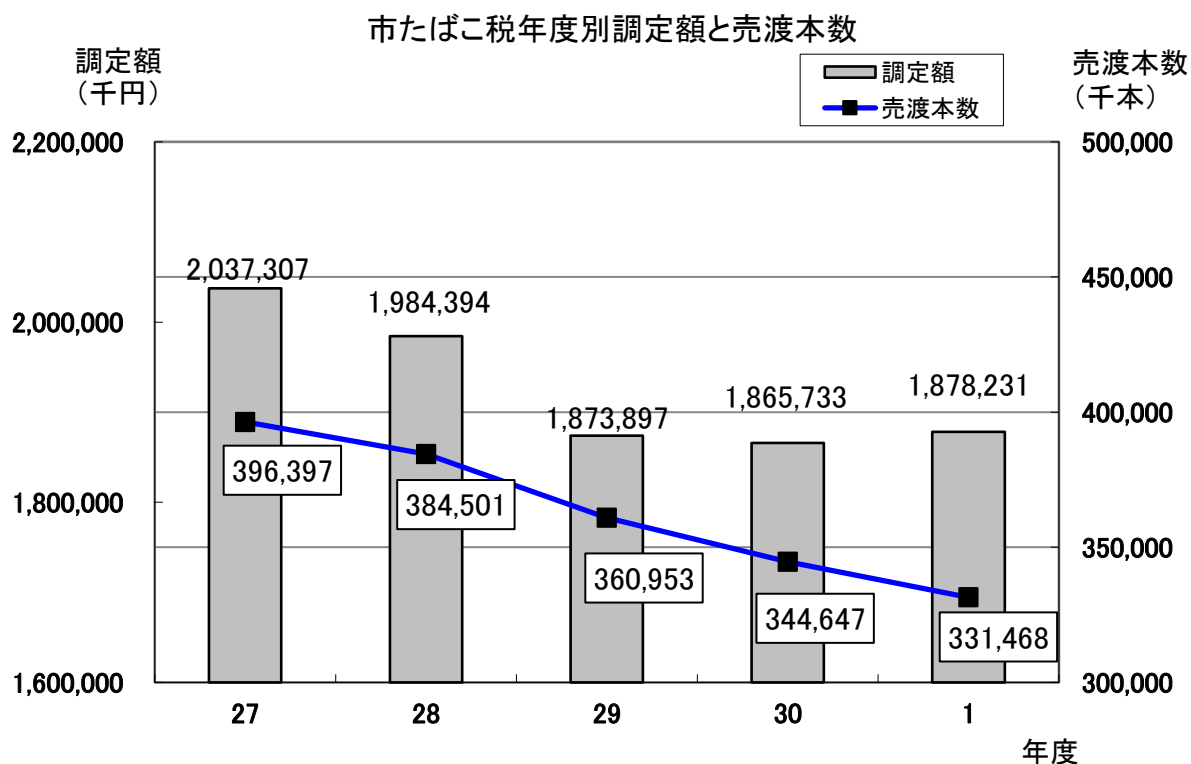
- (1) 市たばこ税年度別調定額の推移
- (2) 軽自動車台数等の推移(現年課税分)
- (3) 車種別構成比(台数)
- (4) 車種別構成比(調定額)
- (5) 令和2年度軽自動車税(種別割)当初課税状況
- (6) 事業所税調定額の推移(現年課税分)

(1)市たばこ税年度別調定額の推移

年度	旧3級品以外		旧3級品		合計		対前年比	
	売渡本数 (千本)	調定額 (千円)	売渡本数 (千本)	調定額 (千円)	売渡本数 (千本)	調定額 (千円)	売渡本数	調定額
27	378,856	1,993,542	17,541	43,765	396,397	2,037,307	97.8%	97.7%
28	368,145	1,937,180	16,356	47,214	384,501	1,984,394	97.0%	97.4%
29	347,876	1,830,523	13,077	43,374	360,953	1,873,897	93.9%	94.4%
30	334,518	1,825,757	10,129	39,976	344,647	1,865,733	89.6%	94.0%
1	326,332	1,857,516	5,136	20,715	331,468	1,878,231	96.2%	100.7%

※ 旧3級品とは、わかば、エコー、しんせい、ゴールデンバット、ウルマ及びバイオレットの6銘柄である。

※ 調定額には、手持品課税分が含まれる。

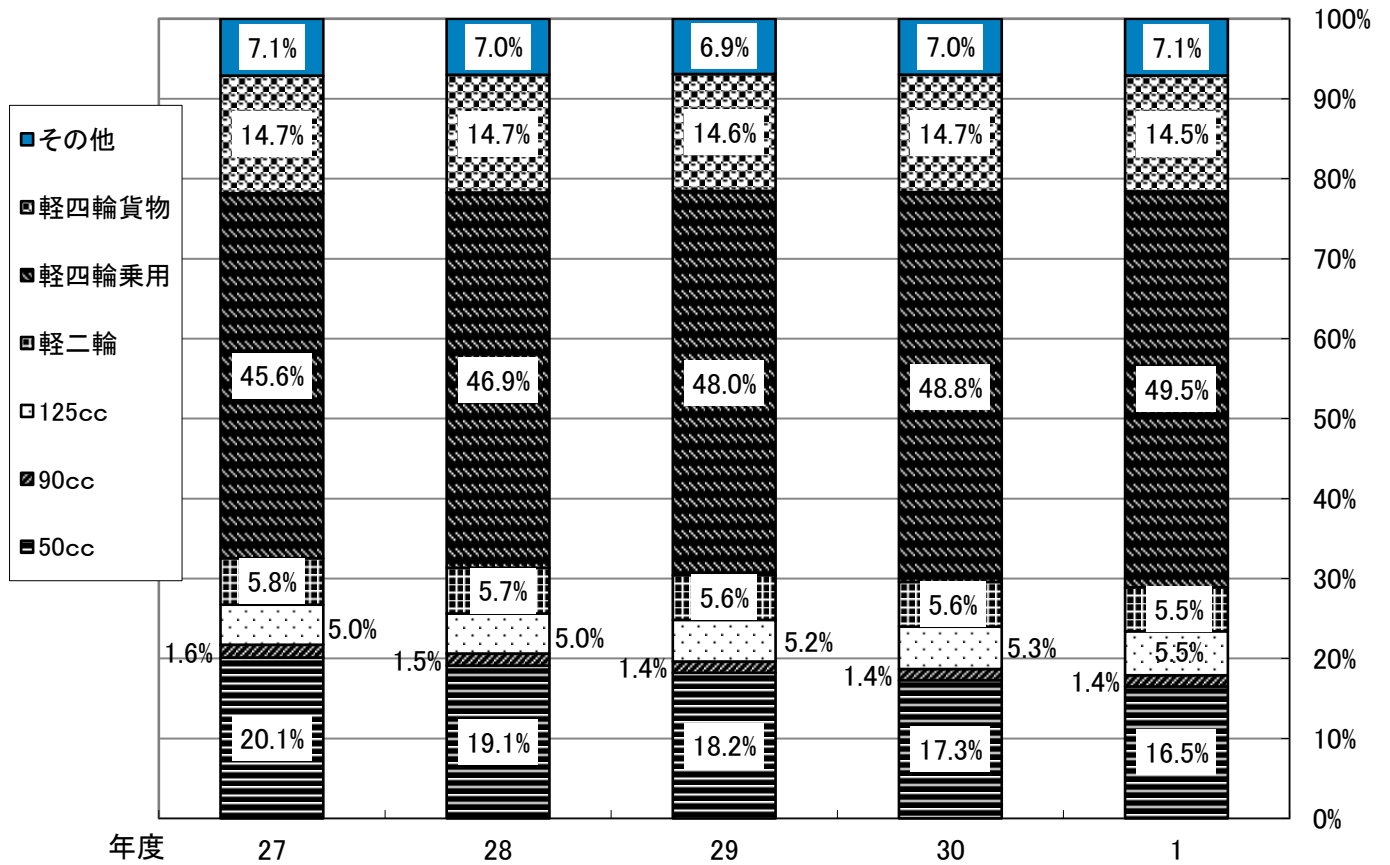


## (2) 軽自動車台数等の推移(現年課税分)

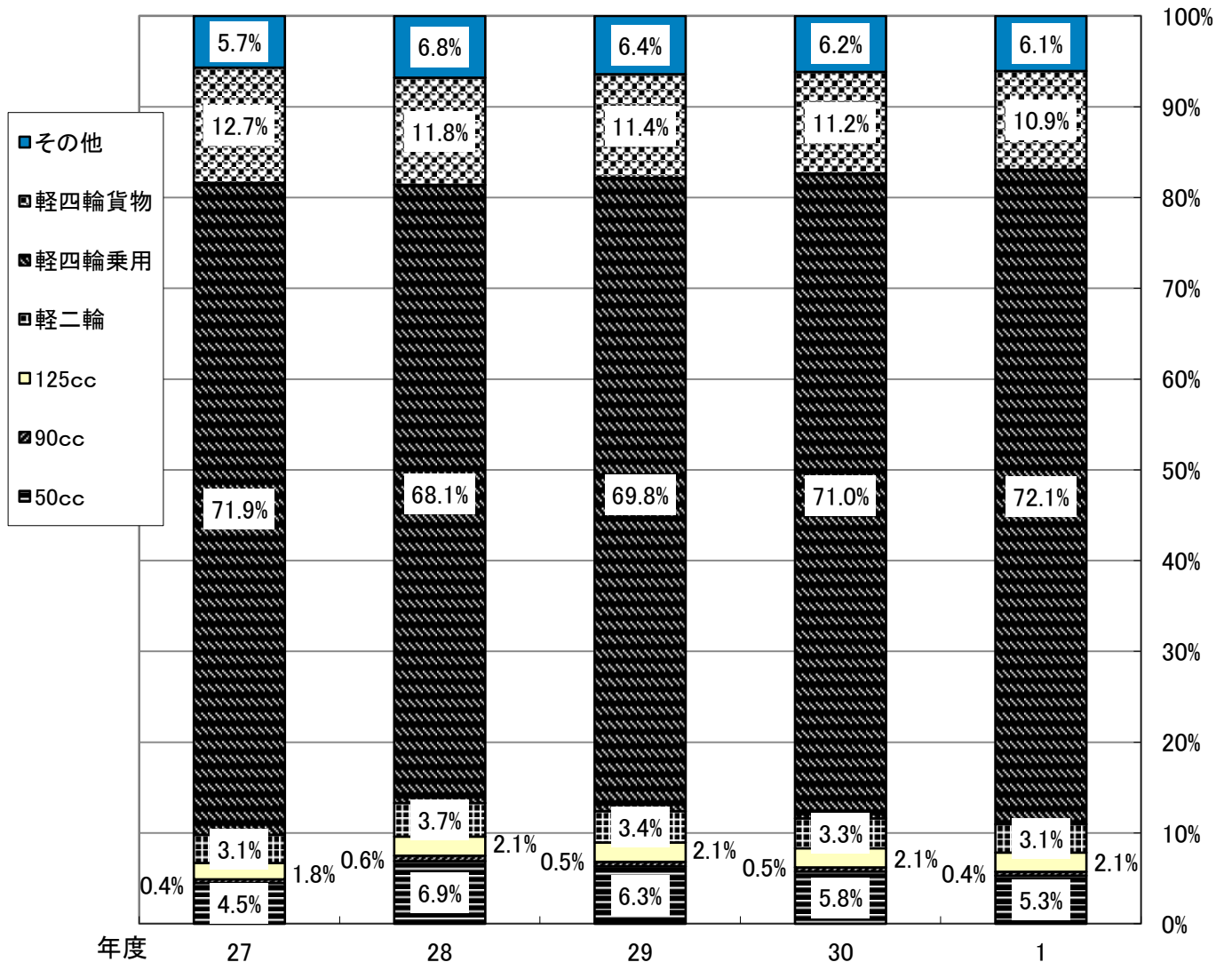
種別	年度 台数等		27		28		
			台数 (台)	調定額 (千円)	台数 (台)	調定額 (千円)	
原動機付自転車	50cc以下		14,011	14,011	13,458	26,913	
	50ccを超え 90cc以下		1,137	1,364	1,097	2,194	
	90ccを超え 125cc以下		3,523	5,637	3,560	8,544	
	ミニカー		190	475	192	711	
	小計		18,861	21,487	18,307	38,362	
軽自動車	軽二輪車		4,112	9,869	4,071	14,656	
	軽三輪車		7	22	7	32	
	軽四輪	乗用	営業	2	11	2	14
			自家用	32,158	231,541	33,511	271,045
		貨物	営業	781	2,343	902	2,811
			自家用	9,609	38,437	9,582	44,142
小計		46,669	282,223	48,075	332,700		
小型特殊自動車	農耕用		818	1,434	832	1,995	
	特殊作業用		267	1,255	263	1,552	
	小計		1,085	2,689	1,095	3,547	
二輪の小型自動車			3,914	15,656	3,926	23,556	
合計			70,529	322,055	71,403	398,165	

29		30		1	
台数 (台)	調定額 (千円)	台数 (台)	調定額 (千円)	台数 (台)	調定額 (千円)
12,891	25,782	12,318	24,635	11,848	23,696
1,034	2,068	1,000	2,000	990	1,980
3,720	8,928	3,863	9,271	4,042	9,701
195	721	199	736	195	721
17,840	37,499	17,380	36,642	17,075	36,098
4,011	14,440	4,020	14,472	4,007	14,425
7	32	7	32	7	32
2	14	2	14	3	19
34,478	292,225	35,268	312,793	36,126	331,719
1,076	3,555	1,386	4,883	1,394	5,052
9,382	44,325	9,256	44,444	9,203	44,936
48,956	354,591	49,939	376,638	50,740	396,183
834	2,002	849	2,038	856	2,055
265	1,563	267	1,575	266	1,569
1,099	3,565	1,116	3,613	1,122	3,624
3,882	23,292	3,924	23,544	4,049	24,294
<b>71,777</b>	<b>418,947</b>	<b>72,359</b>	<b>440,437</b>	<b>72,986</b>	<b>460,199</b>

### (3) 車種別構成比(台数)



### (4) 車種別構成比(調定額)



(5) 令和2年度軽自動車税(種別割)当初課税状況

種別		区分	賦課期日現在台数			差引課税 台数 (課税免除 控除後)	税 率 (円)	調定額 (千円)			
			一 般	官公署 の台数	一般のうち身体 障害者、公益減 免等の減免台数						
原 動 機 付 自 転 車	50cc以下		11,281	14	21	11,260	2,000	22,520			
	90cc以下		961	11	0	961	2,000	1,922			
	125cc以下		4,174	37	0	4,174	2,400	10,018			
	ミニカー		205	0	0	205	3,700	759			
	小 計		16,621	62	21	16,600	—	35,219			
軽 自 動 車 及 び 小 型 特 殊 自 動 車	軽二輪車(側車付のものを含む)		4,039	0	0	4,039	3,600	14,540			
	軽 三 輪 車	旧税率		0	0	0	0	3,100	0		
		重課税率		7	0	0	7	4,600	32		
		新税率		0	0	0	0	3,900	0		
		電気自動車等		0	0	0	0	1,000	0		
		グリーン化特例①		0	0	0	0	2,000	0		
		グリーン化特例②		0	0	0	0	3,000	0		
	軽 四 輪 車	乗 用	自 家 用	旧税率		16,450	46	249	16,201	7,200	116,647
				重課税率		7,633	6	117	7,516	12,900	96,956
				新税率		11,416	17	171	11,245	10,800	121,446
				電気自動車等		0	0	0	0	2,700	0
				グリーン化特例①		424	5	7	417	5,400	2,252
				グリーン化特例②		1,566	2	30	1,536	8,100	12,442
		乗 用	営 業 用	旧税率		2	0	0	2	5,500	11
重課税率				2	0	1	1	8,200	8		
新税率				0	0	0	0	6,900	0		
電気自動車等				0	0	0	0	1,800	0		
グリーン化特例①				0	0	0	0	3,500	0		
グリーン化特例②				0	0	0	0	5,200	0		

※次ページへ続く

(5) 令和2年度軽自動車税(種別割)当初課税状況(つづき)

種別	区分	賦課期日現在台数			差引課税 台数 (課税免除 控除後)	税 率 (円)	調定額 (千円)		
		一 般	官公署 の台数	一般のうち身体 障害者、公益減 免等の減免台数					
軽自動車及び小型特殊自動車	軽四輪車	家用	旧税率	3,412	66	25	3,387	4,000	13,548
			重課税率	3,169	14	16	3,153	6,000	18,918
			新税率	2,522	24	6	2,516	5,000	12,580
			電気自動車等	0	0	0	0	1,300	0
			グリーン化特例①	0	0	0	0	2,500	0
			グリーン化特例②	128	2	0	128	3,800	486
		営業用	旧税率	368	0	3	365	3,000	1,095
			重課税率	164	0	1	163	4,500	734
			新税率	817	0	2	815	3,800	3,097
			電気自動車等	0	0	0	0	1,000	0
			グリーン化特例①	0	0	0	0	1,900	0
			グリーン化特例②	17	0	0	17	2,900	49
	農耕用		856	0	0	856	2,400	2,054	
	特殊作業用		272	3	0	272	5,900	1,605	
	小 計		53,264	185	628	52,636	—	418,500	
	二輪の小型自動車		4,128	3	0	4,128	6,000	24,768	
合 計		74,013	250	649	73,364	—	478,487		

旧税率:平成27年3月以前に最初の新規検査(初度検査)を受けた車両で、13年を経過していない車両に適用する税率

重課税率:最初の新規検査(初度検査)から13年を経過した車両に適用する税率

新税率:平成27年4月以降に最初の新規検査(初度検査)を受けた車両に適用する税率

グリーン化特例:一定の環境性能を有する軽四輪車等(三輪以上の軽自動車)に該当する場合、最初の新規検査(初度検査)をした日の属する年度の翌年度分のみ適用する軽課税率。(令和2年度適用となるのは、最初の新規検査(初度検査)が平成31年4月1日から令和2年3月31日までの車両)

・電気自動車等:電気自動車・天然ガス自動車(平成30年排出ガス規制に適合、又は平成21年排出ガス基準値より10%以上低減)

・グリーン化特例①:【乗用車】一定の排出ガス基準※1を達成し、かつ令和2年度燃費基準+30%達成の車両

【貨物車】一定の排出ガス基準※1を達成し、かつ平成27年度燃費基準+35%達成の車両

・グリーン化特例②:【乗用車】一定の排出ガス基準※1を達成し、かつ令和2年度燃費基準+10%達成の車両

【貨物車】一定の排出ガス基準※1を達成し、かつ平成27年度燃費基準+15%達成の車両

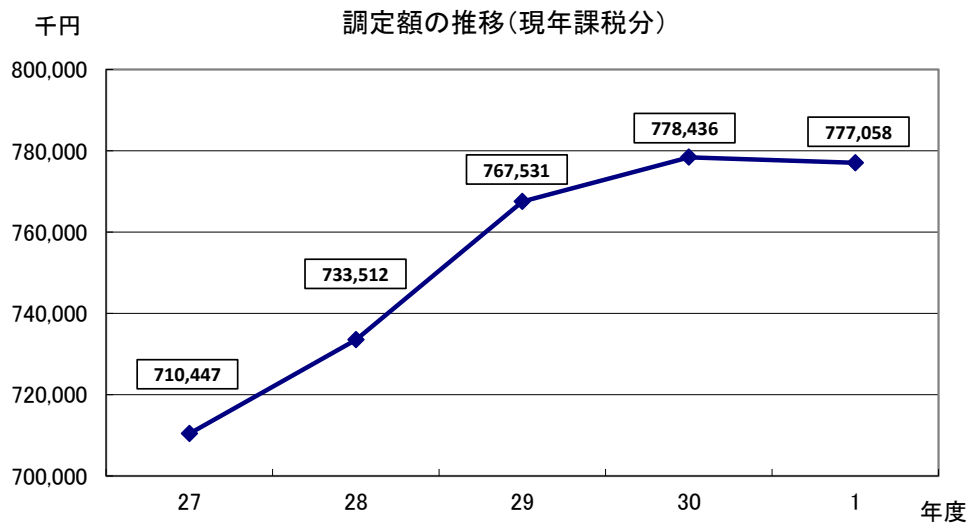
※1 「一定の排出ガス基準」とは、平成17年排出ガス基準値より75%以上低減又は平成30年排出ガス基準値より50%以上低減

(6) 事業所税調定額の推移(現年課税分)

区分		年度	27	対前年比	28	対前年比
資産割 税率 1㎡当り 600円	課税標準 (㎡)		996,320	96.7%	1,022,837	102.7%
	調定額 (千円)		597,792	96.7%	613,702	102.7%
	納税義務者数 (人)		269	98.9%	263	97.8%
従業者割 税率 0.25/100	課税標準 (千円)		45,062,000	102.8%	47,924,000	106.4%
	調定額 (千円)		112,655	102.8%	119,810	106.4%
	納税義務者数 (人)		53	106.0%	51	96.2%
合計	調定額 (千円)		710,447	97.6%	733,512	103.2%
	納税義務者数 (実件数・人)		275	98.9%	271	98.5%

※資産割の課税標準: 市内事業所等の合計床面積

※従業者割の課税標準: 市内事業所等の合計従業者給与支払総額





(6) 事業所税調定額の推移(現年課税分・つづき)

区分		年度	29	対前年比	30	対前年比	1	対前年比
資産割 税率 1㎡当り 600円	課税標準 (㎡)		1,047,943	102.5%	1,057,862	100.9%	1,050,297	99.3%
	調定額 (千円)		628,766	102.5%	634,717	100.9%	630,178	99.3%
	納税義務者数 (人)		265	100.8%	264	99.6%	260	98.5%
従業者割 税率 0.25/100	課税標準 (千円)		55,506,000	115.8%	57,487,600	103.6%	58,752,000	102.2%
	調定額 (千円)		138,765	115.8%	143,719	103.6%	146,880	102.2%
	納税義務者数 (人)		54	105.9%	56	103.7%	57	101.8%
合計	調定額 (千円)		767,531	104.6%	778,436	101.4%	777,058	99.8%
	納税義務者数 (実件数・人)		274	101.1%	275	100.4%	271	98.5%

※資産割の課税標準:市内事業所等の合計床面積

※従業者割の課税標準:市内事業所等の合計従業者給与支払総額

令和元年度 事業所税調定額の内訳

