

2 税 一 般

- (1) 事 務 分 掌
- (2) 税 務 職 員 数
- (3) 年度別歳入調定合計額に占める市税調定合計額対照表
- (4) 市税調定額の推移
- (5) 税目別1人当り・1世帯当りの税額の推移
- (6) 証明件数の推移

※ 表中の平成27年度～令和元年度は決算額です。

(1)事務分掌

<財 務 部>

◇市民税課

- (1) 税務事務の総合調整に関すること。
- (2) 市民税及び県民税の賦課に関すること。
- (3) 軽自動車税(種別割)の賦課に関すること。
- (4) 市たばこ税の賦課に関すること。
- (5) 事業所税の賦課に関すること。
- (6) 入湯税の賦課に関すること。
- (7) 固定資産評価審査委員会との連絡調整に関すること。
- (8) 市税に係る諸証明(他課の所掌に属するものを除く。)及び国民健康保険税の収納に関する証明の発行に関すること。

◇資産税課

- (1) 固定資産税及び都市計画税の賦課に関すること。
- (2) 国有資産等所在市町村交付金に関すること。
- (3) 特別土地保有税の賦課に関すること。
- (4) 固定資産に係る諸証明及び地籍図の写しの発行に関すること。
- (5) 住宅用家屋証明の発行に関すること。

◇収 税 課

- (1) 市税及び国民健康保険税(以下「市税等」という。)の収納、督促及び滞納処分に関すること(滞納整理特別対策室の所掌に属するものを除く。)
- (2) 市税等の滞納処分の執行停止に関すること(滞納整理特別対策室の所掌に属するものを除く。)
- (3) 市税等の過誤納金の還付に関すること。

◇収税課滞納整理特別対策室

- (1) 市税等の収納対策に関すること。
- (2) 市の徴収金の滞納整理事務に係る指導及び支援に関すること。
- (3) 市税等の収納、督促及び滞納処分に関すること(市長の指定する事務に限る。)
- (4) 市税等の滞納処分の執行停止に関すること(市長の指定する事務に限る。)

<健康推進部>

◇国民健康保険課

- (1) 国民健康保険事業の企画及び運営に関すること。
- (2) 国民健康保険被保険者の資格得喪に関すること。
- (3) 国民健康保険税の賦課に関すること。
- (4) 国民健康保険の療養給付及び療養費の支給に関すること。
- (5) 国民健康保険の出産育児一時金及び葬祭費の支給に関すること。
- (6) 国民健康保険の保健事業に関すること。
- (7) 後期高齢者医療保険被保険者の資格得喪に関すること。
- (8) 後期高齢者医療保険の各種申請受付に関すること。
- (9) 後期高齢者医療保険料の徴収に関すること。
- (10) 後期高齢者医療保険の保健事業に関すること。

(2) 税務職員数

令和2年4月1日現在

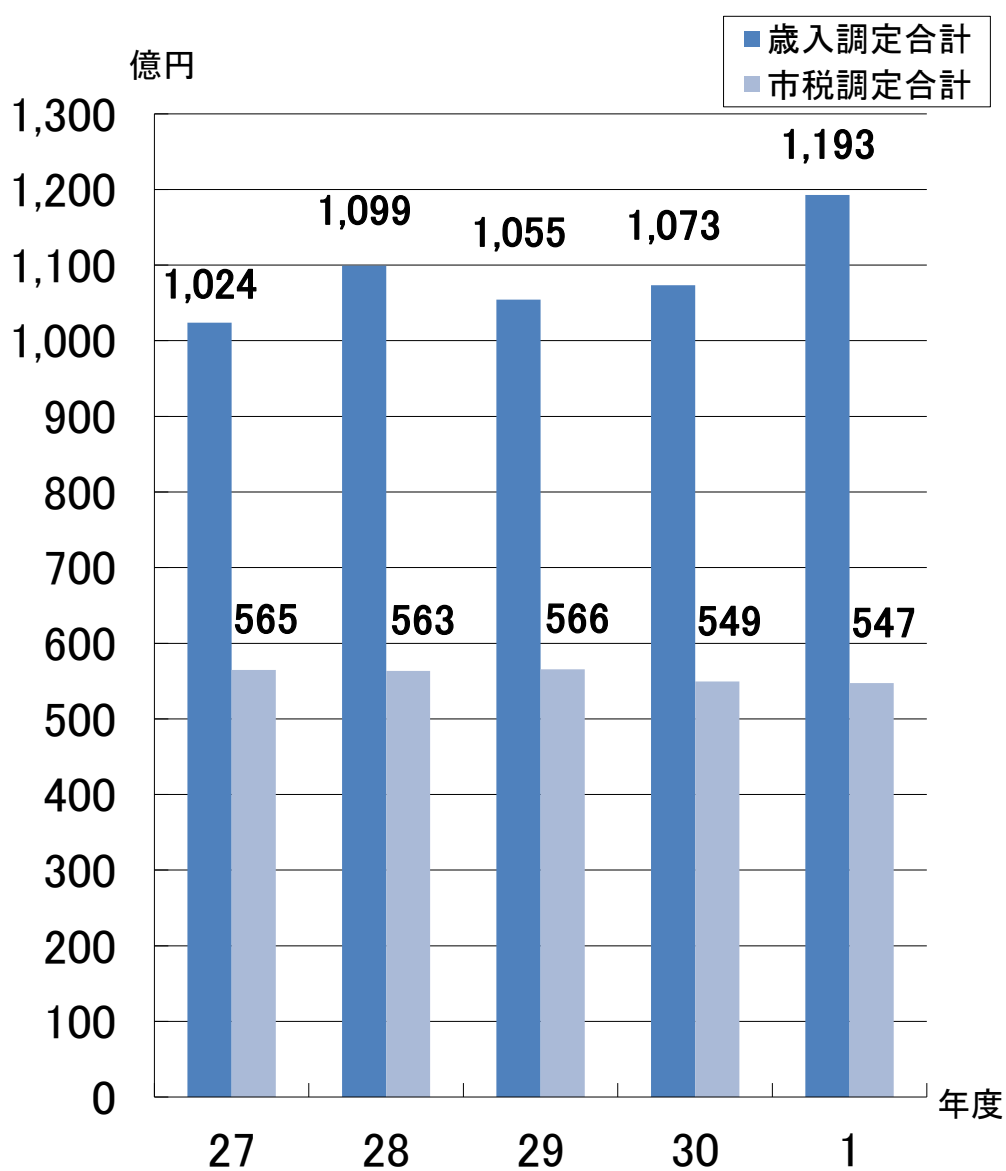
機構	区分	職 名 別									平均年齢	平均税務職年数	平均勤続年数		
		参事	課長	主幹	副主幹	主査	主任	主事	保健師	計				内 訳	
														男	女
市民税課			1							1	1	32.6	3.5	9.9	
・個人市民税グループ					3	10	10		23	16	7				
・諸税・庶務グループ					2(1)	6	1		9	3	6				
・税制グループ					1(4)	(2)			1	1					
小 計	0	1	0	0	6	16	11	0	34	21	13				
資産税課			1						1	1	37.5	5.1	12.4		
・土地グループ					3	5	2		10	6				4	
・家屋グループ				1	4	6	3		14	12				2	
・償却資産グループ					1	3	2		6	1				5	
小 計	0	1	0	1	8	14	7	0	31	20				11	
収税課		1		3					4	4	0	41.2	4.9	15.6	
・収納対策・庶務グループ					5	4	2		11	6	5				
・収納管理グループ					1	4	1		6	3	3				
・滞納整理グループ					6	5	5		16	11	5				
・滞納整理特別対策室グループ					1	4	1		6	3	3				
小 計	1	0	3	0	12	13	8	0	37	24	13				
国民健康保険課			1						1	1	36.4	4.7	12.7		
・資格グループ					3	3	2		8	6				2	
・給付グループ				1	1	6	3		11	4				7	
・保健事業グループ				1		2	1	2	6	2				4	
・後期高齢グループ					3	3	4		10	4				6	
小 計	0	1	0	2	7	14	10	2	36	17				19	
合 計															

※カッコ内は他グループとの兼務人数のため、小計には含まれません。

(3) 年度別歳入調定合計額に占める市税調定合計額対照表

単位：千円

年度 区分	27	28	29	30	1
歳入調定合計	102,374,675	109,932,759	105,456,811	107,329,596	119,278,946
市税調定合計	56,489,385	56,348,726	56,570,626	54,940,974	54,726,131
構成比	55.2%	51.3%	53.6%	51.2%	45.9%



(4) 市税調定額の推移

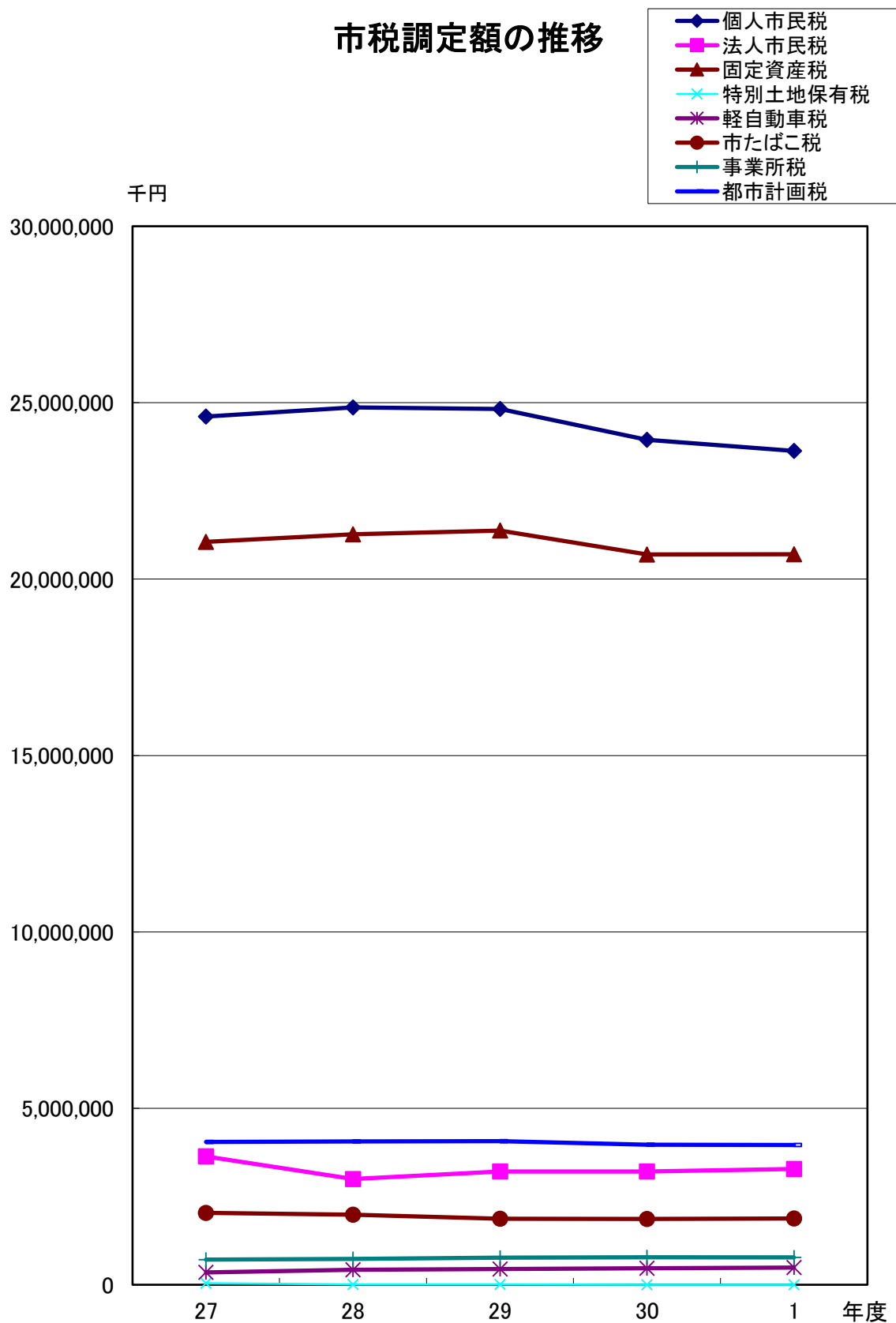
税目別 区分	27			28			29		
	調定額 (千円)	対前年比	構成比	調定額 (千円)	対前年比	構成比	調定額 (千円)	対前年比	構成比
1. 市民税	28,241,538	101.5%	50.0%	27,863,077	98.7%	49.4%	28,029,796	100.6%	49.5%
1)個人	24,604,664	100.0%	43.6%	24,865,694	101.1%	44.1%	24,820,375	99.8%	43.9%
2)法人	3,636,874	112.5%	6.4%	2,997,383	82.4%	5.3%	3,209,421	107.1%	5.7%
2. 固定資産税	21,056,219	100.4%	37.2%	21,270,473	101.0%	37.8%	21,374,086	100.5%	37.8%
1)固定資産税	20,861,998	100.4%	36.9%	21,081,988	101.1%	37.5%	21,191,772	100.5%	37.5%
2)交付金	194,221	96.0%	0.2%	188,485	97.0%	0.3%	182,314	96.7%	0.3%
3. 軽自動車税	350,232	103.7%	0.6%	426,921	121.9%	0.8%	449,322	105.2%	0.8%
4. 市たばこ税	2,037,307	97.7%	3.6%	1,984,394	97.4%	3.5%	1,873,898	94.4%	3.3%
5. 特別土地保有税	42,785	100.0%	0.1%	6,227	14.6%	0.0%	6,227	100.0%	0.0%
6. 事業所税	712,886	97.5%	1.3%	735,137	103.1%	1.3%	767,532	104.4%	1.4%
7. 都市計画税	4,048,418	100.4%	7.2%	4,062,497	100.3%	7.2%	4,069,765	100.2%	7.2%
市税調定合計	56,489,385	100.8%	100.0%	56,348,726	99.8%	100.0%	56,570,626	100.4%	100.0%
歳入調定合計	102,374,675	96.3%	—	109,932,759	107.4%	—	105,456,811	95.9%	—

滞納繰越分含む

税目別	年度	30			1		
	区分	調定額 (千円)	対前年比	構成比	調定額 (千円)	対前年比	構成比
1. 市民税		27,160,414	96.9%	49.4%	26,914,882	99.1%	49.2%
1)個人		23,949,410	96.5%	43.6%	23,632,949	98.7%	43.2%
2)法人		3,211,004	100.0%	5.8%	3,281,933	102.2%	6.0%
2. 固定資産税		20,698,670	96.8%	37.7%	20,706,748	100.0%	37.8%
1)固定資産税		20,521,019	96.8%	37.4%	20,540,126	100.1%	37.5%
2)交付金		177,651	97.4%	0.3%	166,622	93.8%	0.3%
3. 軽自動車税		465,011	103.5%	0.8%	487,152	104.8%	0.9%
4. 市たばこ税		1,865,733	99.6%	3.4%	1,878,232	100.7%	3.4%
5. 特別土地保有税		0	0.0%	0.0%	0	0.0%	0.0%
6. 事業所税		779,129	101.5%	1.4%	777,751	99.8%	1.4%
7. 都市計画税		3,972,017	97.6%	7.2%	3,961,366	99.7%	7.2%
市税調定合計		54,940,974	97.1%	100.0%	54,726,131	99.6%	100.0%
歳入調定合計		107,329,596	101.8%	—	119,278,946	111.1%	—

滞納繰越分含む

市税調定額の推移

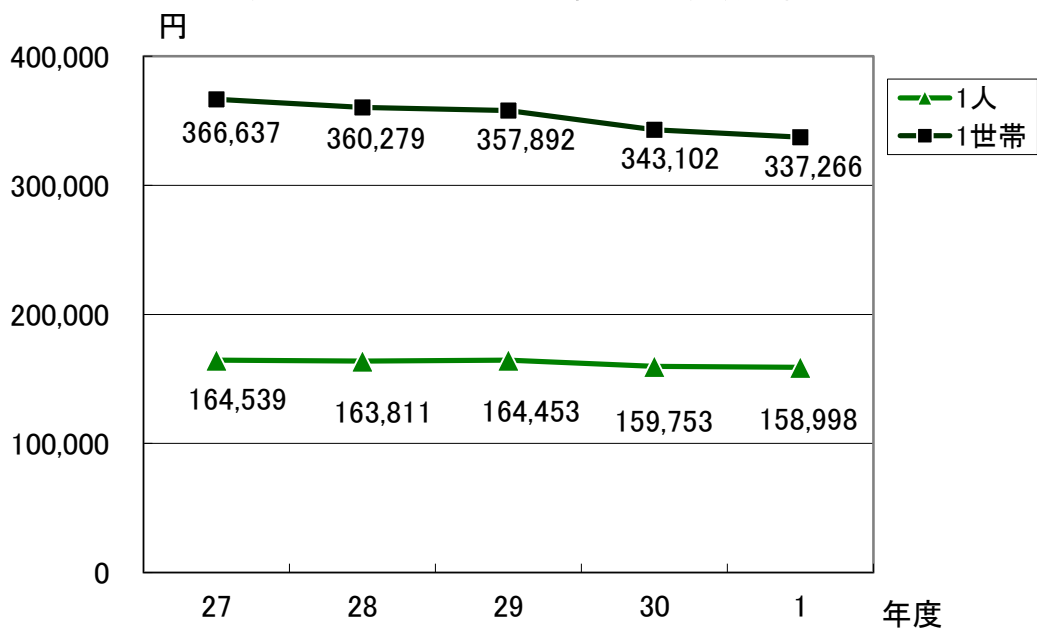


(5) 税目別1人当り・1世帯当りの税額の推移(滞納繰越分含む)

単位:円

年度 区分	27		28		29		30		1	
	1人 当り	1世帯 当り	1人 当り	1世帯 当り	1人 当り	1世帯 当り	1人 当り	1世帯 当り	1人 当り	1世帯 当り
個人市民税	71,667	159,693	72,287	158,985	72,154	157,025	69,638	149,562	68,662	145,645
法人市民税	10,593	23,605	8,714	19,164	9,330	20,304	9,337	20,052	9,535	20,226
固定資産税	61,332	136,662	61,835	135,998	62,135	135,223	60,186	129,262	60,160	127,611
軽自動車税 (種別割)	1,020	2,273	1,241	2,730	1,306	2,843	1,352	2,904	1,415	3,002
市たばこ税	5,934	13,223	5,769	12,688	5,448	11,855	5,425	11,651	5,457	11,575
特別土地 保有税	125	278	18	40	18	39	0	0	0	0
事業所税	2,076	4,627	2,137	4,700	2,231	4,856	2,265	4,866	2,260	4,793
都市計画税	11,792	26,276	11,810	25,974	11,831	25,747	11,550	24,805	11,509	24,413
市税合計	164,539	366,637	163,811	360,279	164,453	357,892	159,753	343,102	158,998	337,266

市税合計に対する1人・1世帯当りの税額の推移



(6) 証明件数の推移

単位：件

種別 \ 年度	27	28	29	30	1
課税・所得証明	62,161	65,728	66,225	62,504	49,375
営業証明	210	273	263	269	231
評価証明	17,433	19,241	19,324	21,060	20,710
台帳閲覧	482	379	278	285	234
地籍図交付	1,261	950	781	733	598
住宅用家屋証明	1,720	2,016	1,929	1,737	1,792
資産税関係その他	644	662	734	729	821
納税証明	4,260	4,707	4,436	5,205	4,842
合計	88,171	93,956	93,970	92,522	78,603

※証明手数料について…… 200円／件 （住宅用家屋証明については1,300円／件）