

5 諸 税

- (1) 市たばこ税年度別調定額の推移
- (2) 軽自動車調定額等の推移(現年課税分)
- (3) 車種別構成比(台数)
- (4) 車種別構成比(調定額)
- (5) 令和4年度軽自動車税(種別割)当初課税状況
- (6) 事業所税調定額の推移(現年課税分)

(1) 市たばこ税年度別調定額の推移

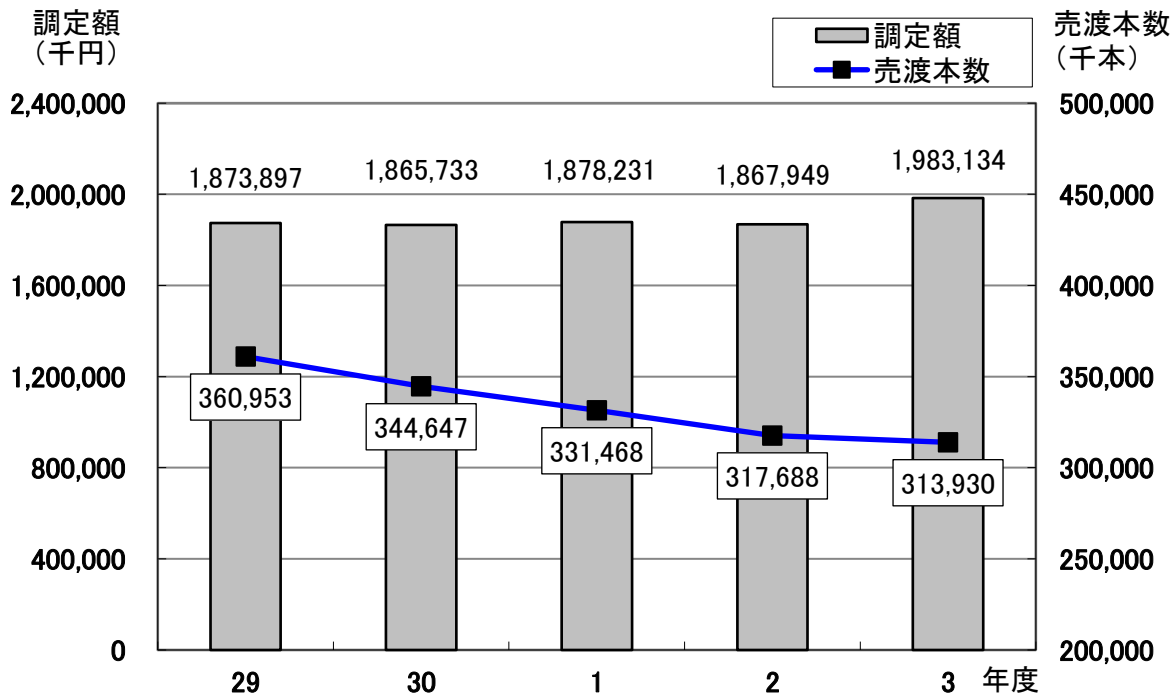
年度	売渡本数 (千本)	調定額 (千円)	旧3級品以外		旧3級品		対前年比	
			売渡本数 (千本)	調定額 (千円)	売渡本数 (千本)	調定額 (千円)	売渡本数	調定額
29	360,953	1,873,897	347,876	1,830,523	13,077	43,374	93.9%	94.4%
30	344,647	1,865,733	334,518	1,825,757	10,129	39,976	95.5%	99.6%
1	331,468	1,878,231	326,332	1,857,516	5,136	20,715	96.2%	100.7%
2	317,688	1,867,949	-	-	-	-	95.8%	99.5%
3	313,930	1,983,134	-	-	-	-	98.8%	106.2%

※旧3級品：わかば、エコー、しんせい、ゴールデンバット、ウルマ、バイオレットの6銘柄

※調定額には、手持品課税分が含まれる。

※令和元年10月1日より、旧3級品と旧3級品以外の税率は同率

市たばこ税年度別調定額と売渡本数



(2) 軽自動車調定額等の推移(現年課税分)

【種別割】

種別		年度		29		30	
		台数等		台数 (台)	調定額 (千円)	台数 (台)	調定額 (千円)
原動機付自転車	50cc以下		12,891	25,782	12,318	24,635	
	50ccを超え 90cc以下		1,034	2,068	1,000	2,000	
	90ccを超え 125cc以下		3,720	8,928	3,863	9,271	
	ミニカー		195	721	199	736	
	小計		17,840	37,499	17,380	36,642	
軽自動車	軽二輪車		4,011	14,440	4,020	14,472	
	軽三輪車		7	32	7	32	
	軽四輪	乗用	営業	2	14	2	14
			自家用	34,478	292,225	35,268	312,793
		貨物	営業	1,076	3,555	1,386	4,883
			自家用	9,382	44,325	9,256	44,444
小計		48,956	354,591	49,939	376,638		
小型自動車 特殊	農耕用		834	2,002	849	2,038	
	特殊作業用		265	1,563	267	1,575	
	小計		1,099	3,565	1,116	3,613	
二輪の小型自動車			3,882	23,292	3,924	23,544	
合計			71,777	418,947	72,359	440,437	

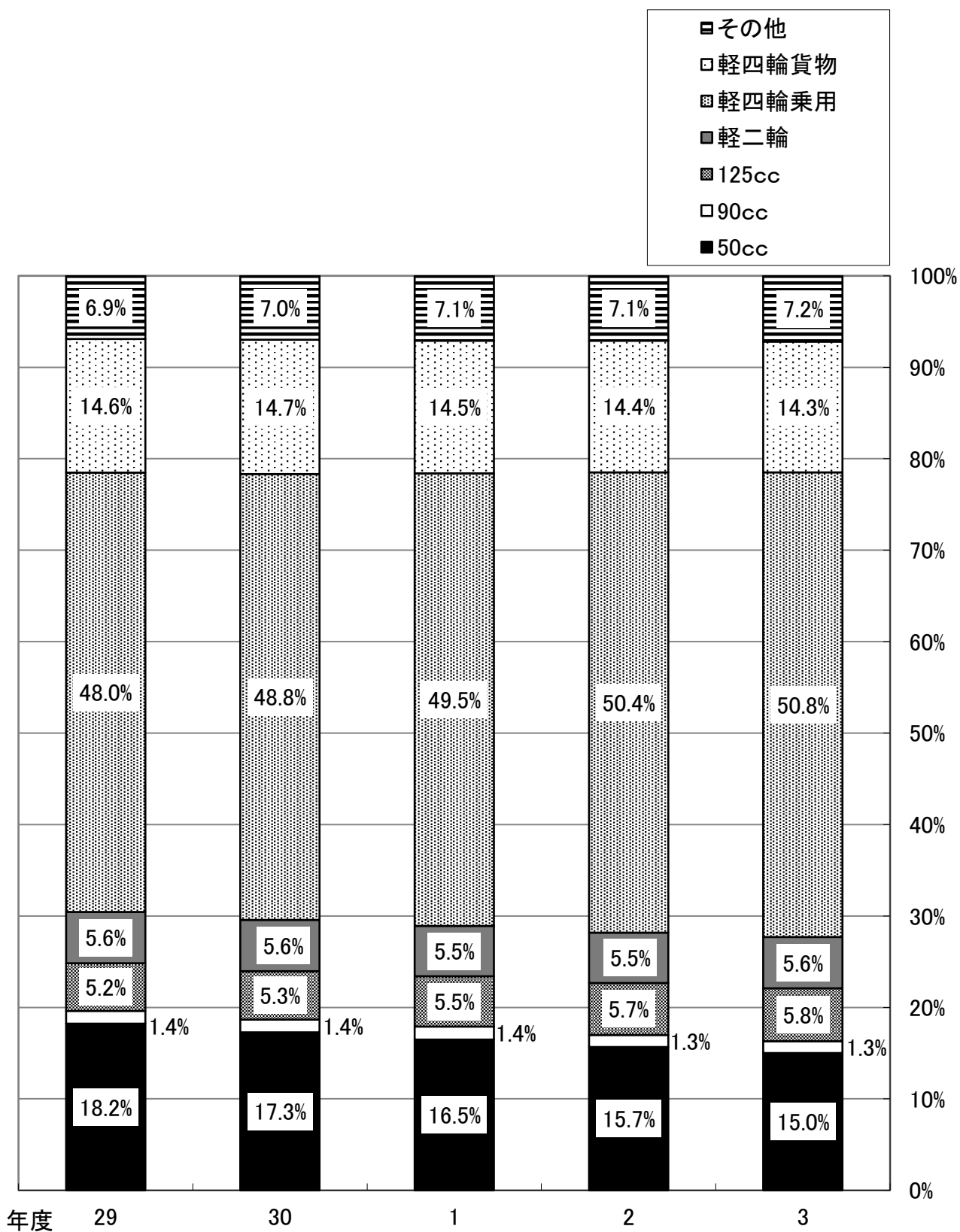
【環境性能割】

種別	年度		
	1	2	3
軽自動車(三輪以上)	調定額 (円)	調定額 (円)	調定額 (円)
	5,434,000	19,745,700	23,835,200

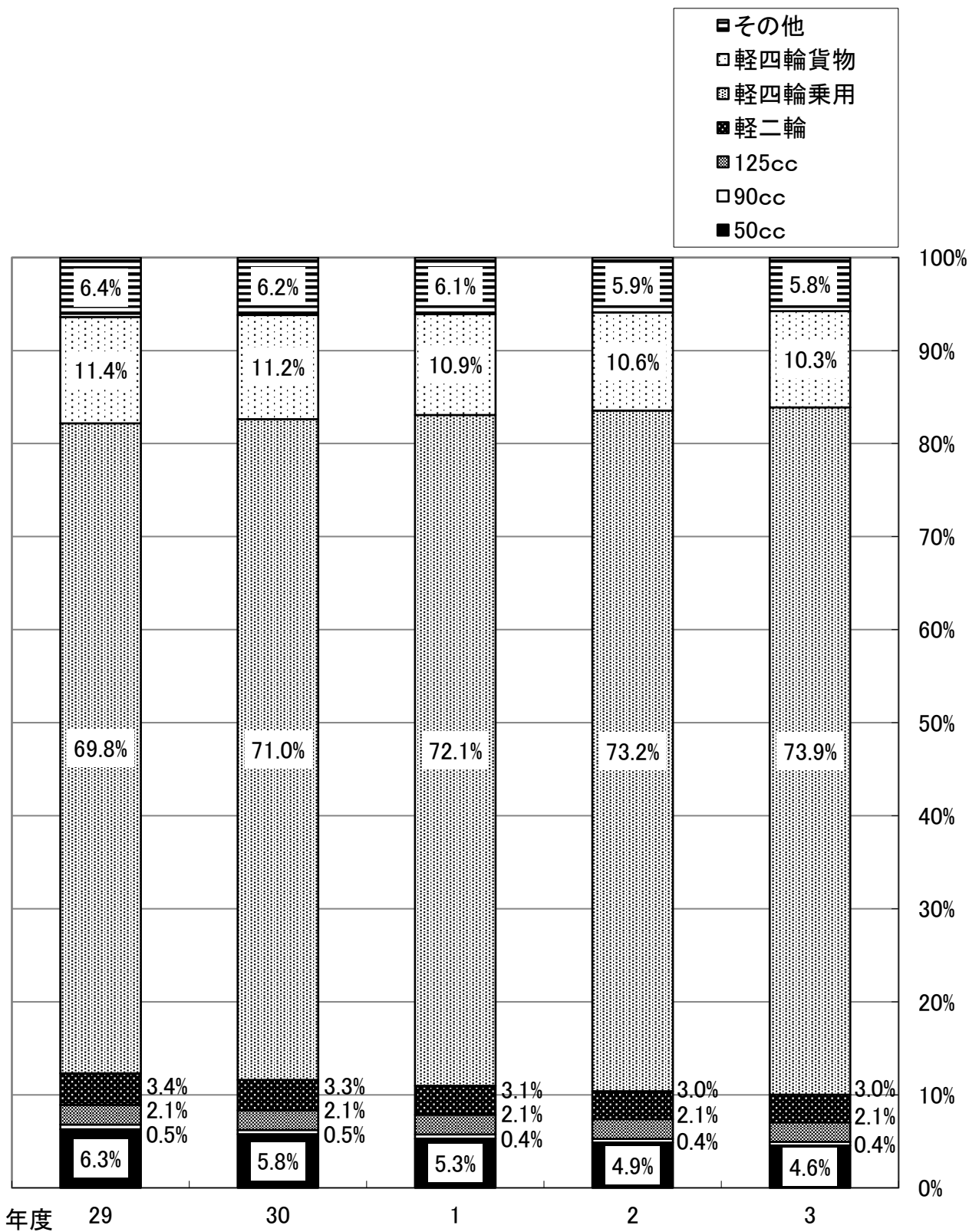
令和元年10月1日より課税

1		2		3	
台数 (台)	調定額 (千円)	台数 (台)	調定額 (千円)	台数 (台)	調定額 (千円)
11,848	23,696	11,256	22,512	10,869	21,738
990	1,980	964	1,928	981	1,962
4,042	9,701	4,173	10,015	4,310	10,344
195	721	205	759	228	844
17,075	36,098	16,598	35,214	16,388	34,888
4,007	14,425	3,998	14,393	4,111	14,800
7	32	7	32	7	32
3	19	3	19	3	19
36,126	331,719	36,856	349,067	37,639	366,815
1,394	5,052	1,361	4,976	1,379	5,076
9,203	44,936	9,172	45,457	9,217	46,288
50,740	396,183	51,397	413,944	52,356	433,030
856	2,055	856	2,054	875	2,100
266	1,569	271	1,599	277	1,634
1,122	3,624	1,127	3,653	1,152	3,734
4,049	24,294	4,073	24,438	4,144	24,864
72,986	460,199	73,195	477,249	74,040	496,516

(3) 車種別構成比(台数)



(4) 車種別構成比(調定額)



(5) 令和4年度軽自動車税(種別割)当初課税状況

種別		区分	賦課期日現在台数			差引課税台数 (課税免除 控除後)	税率 (円)	調定額 (千円)		
			一般	官公署の 台数	一般のうち 身体障害者、 公益減免等の 減免台数					
原動機付自転車	50cc以下		10,466	14	23	10,443	2,000	20,886		
	90cc以下		1,006	3	0	1,006	2,000	2,012		
	125cc以下		4,569	38	1	4,568	2,400	10,963		
	ミニカー		230	0	0	230	3,700	851		
	小計		16,271	55	24	16,247	—	34,712		
軽自動車及び小型特殊自動車	軽二輪車(側車付のものを含む)		4,221	0	1	4,220	3,600	15,192		
	軽三輪車	旧税率		0	0	0	0	3,100	0	
		重課税率		7	0	0	7	4,600	32	
		新税率		0	0	0	0	3,900	0	
		グリーン化特例A		0	0	0	0	2,000	0	
	乗用	自家用	旧税率		12,275	38	191	12,084	7,200	87,005
			重課税率		8,536	13	126	8,410	12,900	108,489
			新税率		17,858	27	292	17,566	10,800	189,713
			グリーン化特例A		0	0	0	0	5,400	0
		営業用	旧税率		2	0	0	2	5,500	11
			重課税率		1	0	0	1	8,200	8
			新税率		2	0	1	1	6,900	7
			グリーン化特例A		0	0	0	0	1,800	0
			グリーン化特例B		0	0	0	0	3,500	0
グリーン化特例C			0	0	0	0	5,200	0		

種別				区分	賦課期日現在台数			差引課税 台数 (課税免除 控除後)	税 率 (円)	調定額 (千円)
					一 般	官公署の 台数	一般のうち 身体障害者、 公益減免等の 減免台数			
軽自動車及び 小型特殊自動車	軽四輪車	貨物用	自家用	旧税率	2,430	49	22	2,408	4,000	9,632
				重課税率	3,304	30	15	3,289	6,000	19,734
				新税率	3,765	30	12	3,753	5,000	18,765
				グリーン化特例A	0	0	0	0	2,500	0
		営業用	旧税率	319	0	1	318	3,000	954	
			重課税率	231	0	2	229	4,500	1,031	
			新税率	888	0	2	886	3,800	3,367	
			グリーン化特例A	0	0	0	0	1,900	0	
	農耕用				880	0	0	880	2,400	2,112
	特殊作業用				281	2	0	281	5,900	1,658
	小 計				55,000	189	665	54,335	—	457,710
	二輪の小型自動車				4,460	3	0	4,460	6,000	26,760
	合 計				75,731	247	689	75,042	—	519,182

旧税率:平成27年3月以前に最初の新規検査(初度検査)を受けた車両で、13年を経過していない車両に適用する税率

重課税率:最初の新規検査(初度検査)から13年を経過した車両に適用する税率

新税率:平成27年4月以降に最初の新規検査(初度検査)を受けた車両に適用する税率

グリーン化特例:一定の環境性能を有する軽四輪車等(三輪以上の軽自動車)に該当する場合、最初の新規検査(初度検査)をした日の属する年度の翌年度分のみ適用する軽課税率(令和4年度適用となるのは、最初の新規検査(初度検査)が令和3年4月1日から令和4年3月31日までの車両)

- ・グリーン化特例A: 電気自動車・天然ガス自動車(平成30年排出ガス規制に適合又は平成21年排出ガス規制に適合かつ平成21年排出ガス基準値より10%以上窒素酸化物の排出量が少ないもの)
- ・グリーン化特例B: 平成30年排出ガス基準50%低減又は平成17年排出ガス基準75%低減を達成し、令和12年度燃費基準90%を達成かつ令和2年度燃費基準を達成
- ・グリーン化特例C: 平成30年排出ガス基準50%低減又は平成17年排出ガス基準75%低減を達成し、令和12年度燃費基準70%を達成かつ令和2年度燃費基準を達成

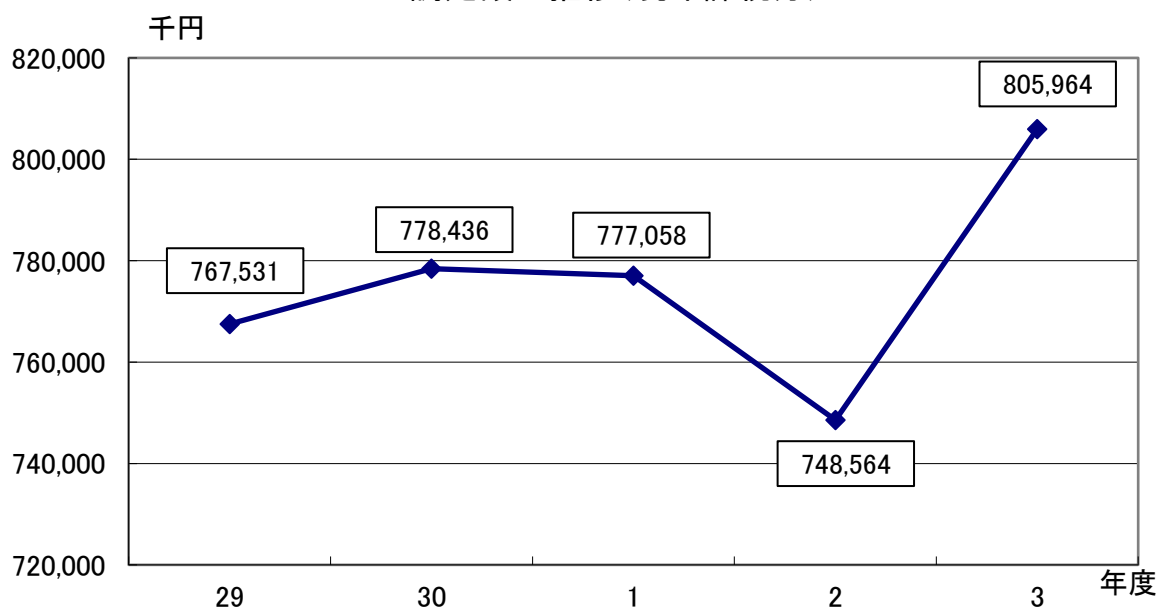
(6) 事業所税調定額の推移(現年課税分)

区分		年度		年度	
		29	対前年比	30	対前年比
資産割 税率 1㎡当り 600円	課税標準 (㎡)	1,047,943	102.5%	1,057,862	100.9%
	調定額 (千円)	628,766	102.5%	634,717	100.9%
	納税義務者数 (人)	265	100.8%	264	99.6%
従業者割 税率 0.25/100	課税標準 (千円)	55,506,000	115.8%	57,487,600	103.6%
	調定額 (千円)	138,765	115.8%	143,719	103.6%
	納税義務者数 (人)	54	105.9%	56	103.7%
合計	調定額 (千円)	767,531	104.6%	778,436	101.4%
	納税義務者数 (実件数・人)	274	101.1%	275	100.4%

※資産割の課税標準: 市内事業所等の合計床面積

※従業者割の課税標準: 市内事業所等の合計従業者給与支払総額

調定額の推移(現年課税分)



1	対前年比	2	対前年比	3	対前年比
	1,050,297		99.3%		1,029,470
630,178	99.3%	617,682	98.0%	670,789	108.6%
260	98.5%	259	99.6%	276	106.6%
58,752,000	102.2%	52,352,800	89.1%	54,070,000	103.3%
146,880	102.2%	130,882	89.1%	135,175	103.3%
57	101.8%	55	96.5%	54	98.2%
777,058	99.8%	748,564	96.3%	805,964	107.7%
271	98.5%	267	98.5%	285	106.7%

令和3年度 事業所税調定額の内訳

