

6 国民健康保険税

- (1) 国民健康保険加入者等の推移
- (2) 国民健康保険税算定割合等の推移
- (3) 令和4年度国民健康保険税算定割合(グラフ)
- (4) 国民健康保険税算定額の推移
- (5) 国民健康保険税調定額の推移
- (6) 国民健康保険資格異動者の推移
- (7) 1人当り・1世帯当りの負担額の推移
- (8) 国民健康保険税低所得世帯軽減額の推移

(1) 国民健康保険加入者等の推移

年度	世帯数			人口(人)		
	総世帯数	加入世帯数	加入率	総人口	加入者数	加入率
30	160,130	49,480	30.90%	343,912	76,534	22.25%
					(24,410)	7.10%
1	162,264	48,453	29.86%	344,193	73,672	21.40%
					(23,494)	6.83%
2	164,287	48,139	29.30%	344,014	72,243	21.00%
					(23,205)	6.75%
3	165,875	47,243	28.48%	343,752	70,125	20.40%
					(22,898)	6.66%
4	167,820	45,454	27.08%	343,867	66,372	19.30%
					(22,190)	6.45%

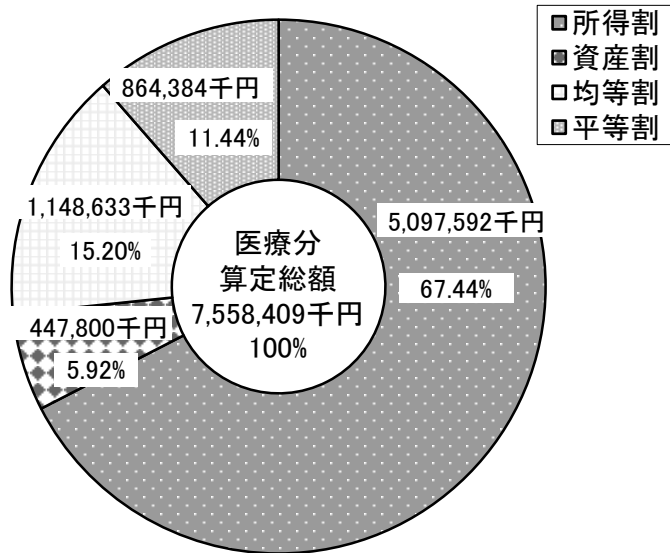
()内は介護第2号被保険者分

(2) 国民健康保険税算定割合等の推移

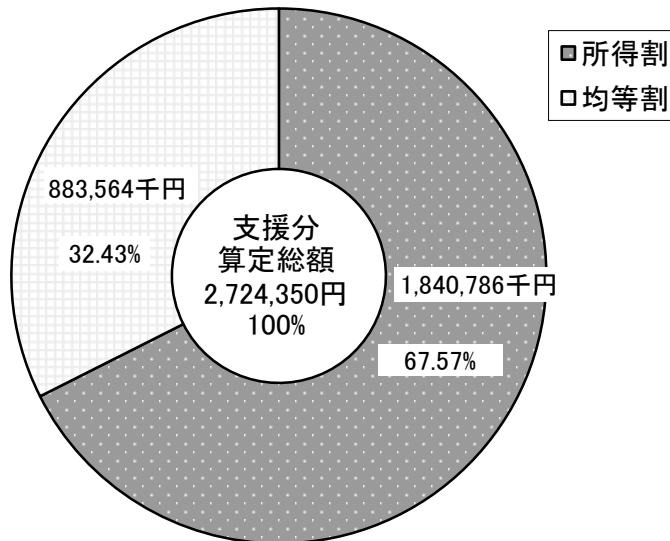
年度	区分	算定割合				税率				賦課 限度額
		所得割	資産割	均等割	平等割	所得割	資産割	均等割 (円)	平等割 (円)	
30	医療分	66.87%	6.86%	15.64%	10.62%	7.2/100	15/100	14,300	16,000	540,000
	支援分	66.75%	-	33.25%	-	2.6/100	-	11,000	-	190,000
	介護分	59.34%	-	40.66%	-	1.5/100	-	11,000	-	160,000
1	医療分	67.08%	6.82%	15.45%	10.66%	7.2/100	15/100	14,300	16,000	580,000
	支援分	67.09%	-	32.91%	-	2.6/100	-	11,000	-	190,000
	介護分	59.68%	-	40.32%	-	1.5/100	-	11,000	-	160,000
2	医療分	66.55%	6.89%	15.60%	10.95%	7.2/100	15/100	14,300	16,000	610,000
	支援分	66.70%	-	33.30%	-	2.6/100	-	11,000	-	190,000
	介護分	58.94%	-	41.06%	-	1.5/100	-	11,000	-	160,000
3	医療分	65.14%	6.89%	16.02%	11.95%	7.2/100	15/100	14,300	16,000	630,000
	支援分	65.80%	-	34.20%	-	2.6/100	-	11,000	-	190,000
	介護分	57.14%	-	42.86%	-	1.5/100	-	11,000	-	170,000
4	医療分	67.44%	5.92%	15.20%	11.44%	7.2/100	15/100	14,300	16,000	630,000
	支援分	67.57%	-	32.43%	-	2.6/100	-	11,000	-	190,000
	介護分	59.40%	-	40.60%	-	1.5/100	-	11,000	-	170,000

(3) 令和4年度国民健康保険税算定割合(グラフ)

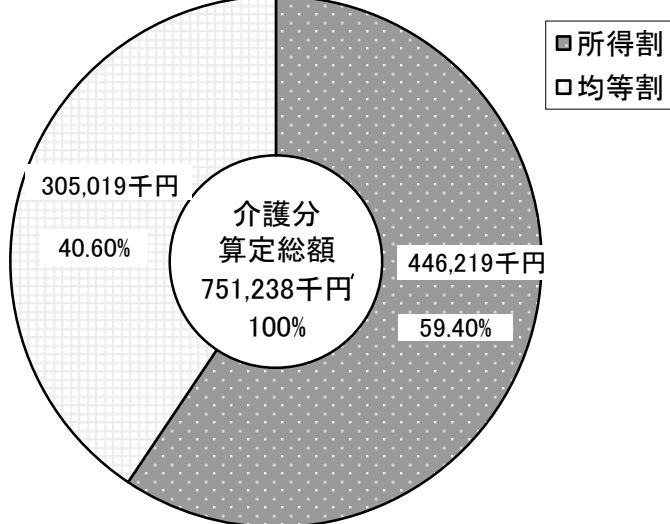
医療分



支援分



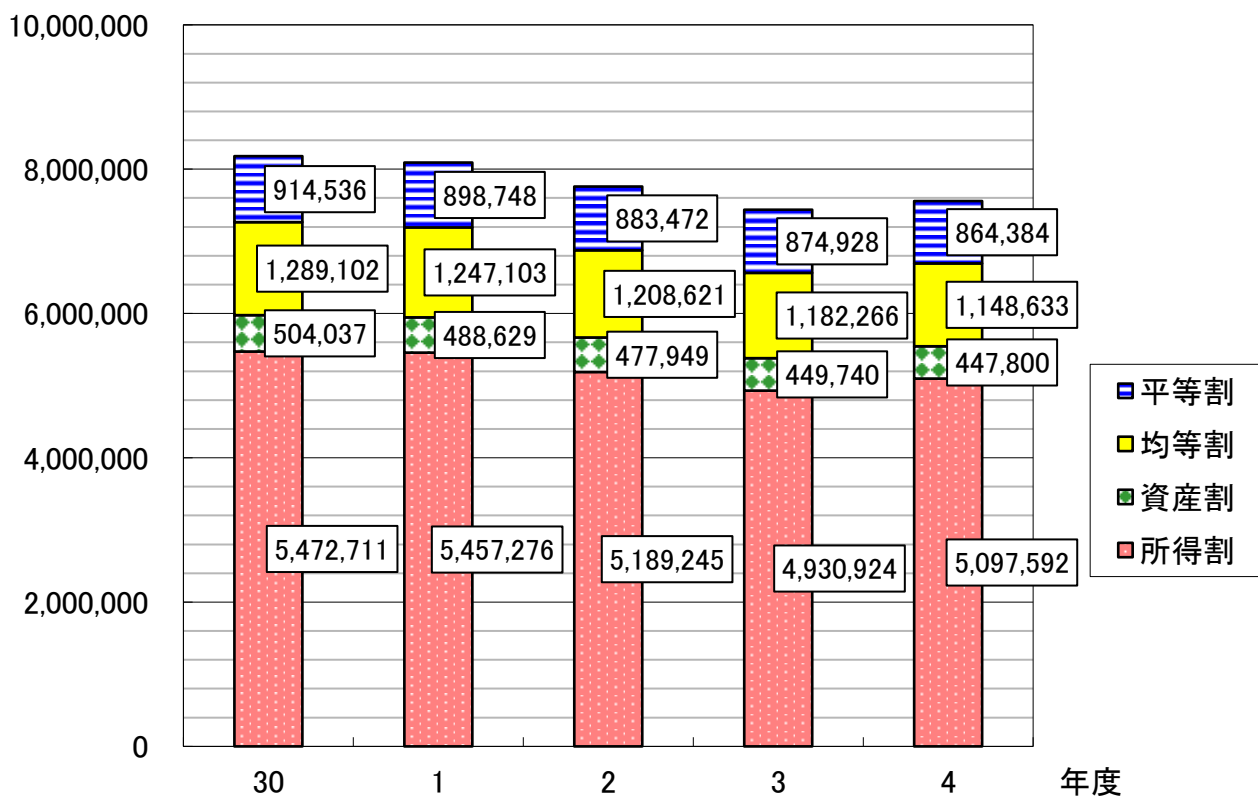
介護分



(4) 国民健康保険税算定額の推移

年度	区分	算定総額 (千円)	対前年比	所得割額 (千円)	資産割額 (千円)	均等割額 (千円)	平等割額 (千円)
30	医療分	8,180,386	95.8%	5,472,711	504,037	1,289,102	914,536
	支援分	2,967,862	96.5%	1,976,245	-	991,617	-
	介護分	808,632	148.2%	478,357	-	330,275	-
1	医療分	8,091,756	98.9%	5,457,276	488,629	1,247,103	898,748
	支援分	2,929,981	98.7%	1,970,671	-	959,310	-
	介護分	794,331	98.2%	475,144	-	319,187	-
2	医療分	7,759,287	95.9%	5,189,245	477,949	1,208,621	883,472
	支援分	2,803,591	95.7%	1,873,882	-	929,709	-
	介護分	763,128	96.1%	451,476	-	311,652	-
3	医療分	7,437,858	95.9%	4,930,924	449,740	1,182,266	874,928
	支援分	2,690,036	95.9%	1,780,600	-	909,436	-
	介護分	723,236	94.8%	416,402	-	306,834	-
4	医療分	7,558,409	101.6%	5,097,592	447,800	1,148,633	864,384
	支援分	2,724,350	101.3%	1,840,786	-	883,564	-
	介護分	751,238	103.9%	446,219	-	305,019	-

千円 国民健康保険税算定額の推移(医療分)



(5) 国民健康保険税調定額の推移

年度	調定額(円) 医療分	対前年比	調定額(円) 支援分	対前年比	調定額(円) 介護分	対前年比
30	5,639,650,956	97.0%	2,060,090,372	96.8%	553,794,472	146.2%
1	5,425,474,429	96.2%	1,955,810,093	94.9%	523,207,278	94.5%
2	5,312,481,797	97.9%	1,896,886,789	97.0%	504,475,014	96.4%
3	5,219,135,744	98.2%	1,854,911,312	97.8%	495,411,344	98.2%
4	5,133,615,128	98.4%	1,809,607,670	97.6%	498,284,202	100.6%

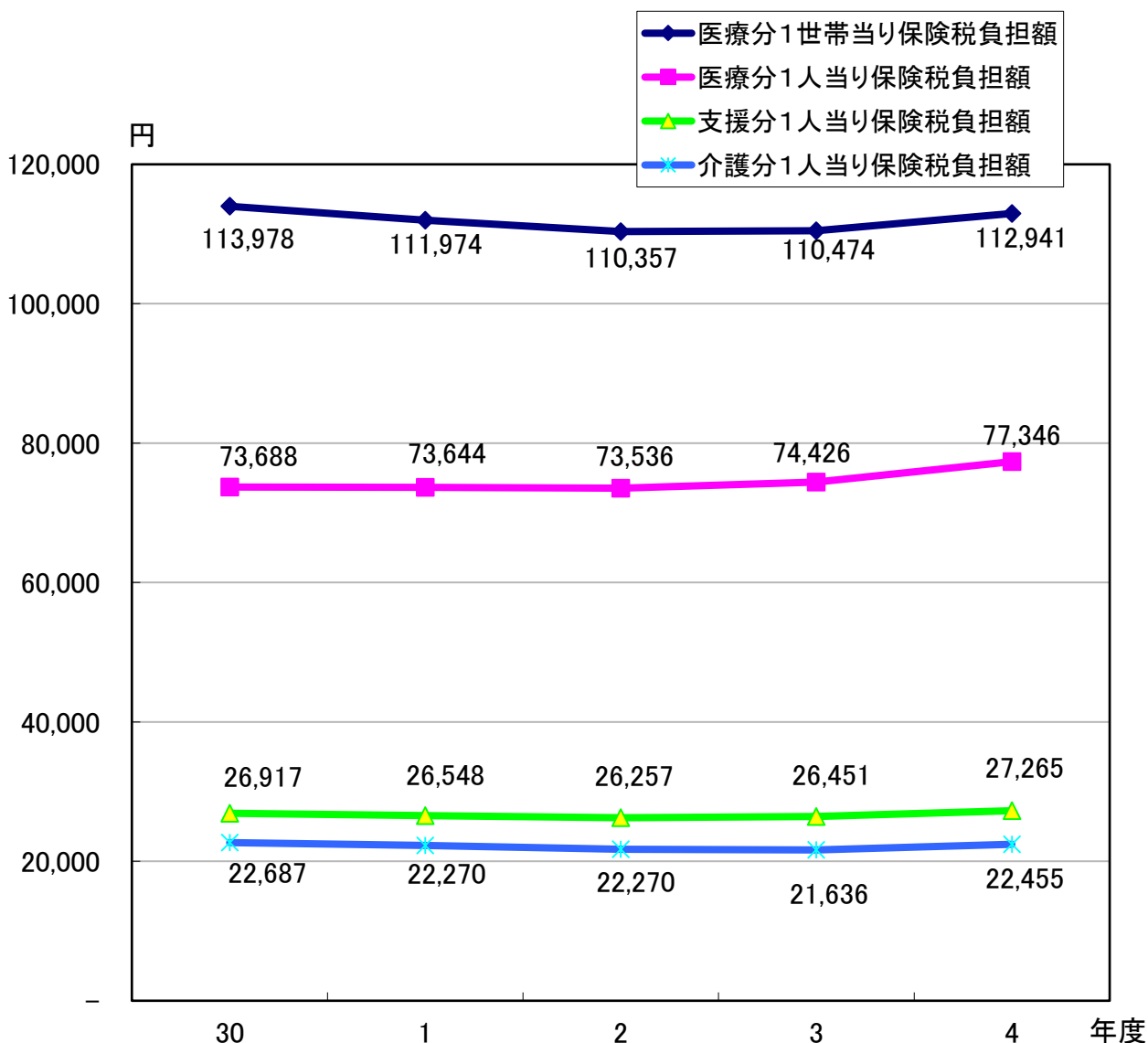
(6) 国民健康保険資格異動者の推移

単位:件

区分 \ 年度	30	1	2	3	4
資格取得届	14,820	14,879	15,273	13,160	14,359
資格喪失届	18,535	17,864	15,766	15,278	17,908
被保険者世帯変更届	329	304	264	284	295
世帯主変更届	714	762	696	742	729
その他の届	1,922	1,899	1,740	1,698	1,815
合計	36,320	35,708	33,739	31,162	35,106

(7) 1人当り・1世帯当りの負担額の推移

区分 年度	医 療 分				支 援 分		介 護 分	
	1人当り 保険税 (円)	対前年比	1世帯当り 保険税 (円)	対前年比	1人当り 保険税 (円)	対前年比	1人当り 保険税 (円)	対前年比
30	73,688	100.6%	113,978	98.8%	26,917	100.5%	22,687	150.1%
1	73,644	99.9%	111,974	98.2%	26,548	98.6%	22,270	98.2%
2	73,536	99.9%	110,357	98.6%	26,257	98.9%	21,740	97.6%
3	74,426	101.2%	110,474	100.1%	26,451	100.7%	21,636	99.5%
4	77,346	103.9%	112,941	102.2%	27,265	103.1%	22,455	103.8%



(8) 国民健康保険税低所得世帯軽減額の推移

平成30年度	軽減世帯数 (世帯)	軽減人数 (人)	均等割軽減額 (円)	平等割軽減額 (円)	軽減額合計 (円)
7割軽減	14,769	18,500	376,630,100	160,815,200	537,445,300
5割軽減	6,083	10,333	146,794,450	44,854,000	191,648,450
2割軽減	6,321	11,101	62,401,460	17,929,600	80,331,060
合 計	27,173	39,934	585,826,010	223,598,800	809,424,810

令和元年度	軽減世帯数 (世帯)	軽減人数 (人)	均等割軽減額 (円)	平等割軽減額 (円)	軽減額合計 (円)
7割軽減	14,584	18,217	371,425,670	158,936,400	530,362,070
5割軽減	6,144	10,327	146,977,050	45,230,000	192,207,050
2割軽減	6,365	10,861	61,213,460	18,030,400	79,243,860
合 計	27,093	39,405	579,616,180	222,196,800	801,812,980

令和2年度	軽減世帯数 (世帯)	軽減人数 (人)	均等割軽減額 (円)	平等割軽減額 (円)	軽減額合計 (円)
7割軽減	14,157	17,593	360,166,730	154,392,000	514,558,730
5割軽減	6,313	10,505	149,525,750	46,566,000	196,091,750
2割軽減	6,305	10,647	59,899,620	17,990,400	77,890,020
合 計	26,775	38,745	569,592,100	218,948,400	788,540,500

令和3年度	軽減世帯数 (世帯)	軽減人数 (人)	均等割軽減額 (円)	平等割軽減額 (円)	軽減額合計 (円)
7割軽減	11,012	14,960	368,443,810	163,340,800	531,784,610
5割軽減	5,297	10,272	142,777,700	49,152,000	191,929,700
2割軽減	5,465	11,196	54,469,420	20,368,000	74,837,420
合 計	21,774	36,428	565,690,930	232,860,800	798,551,730

令和4年度	軽減世帯数 (世帯)	軽減人数 (人)	均等割軽減額 (円)	平等割軽減額 (円)	軽減額合計 (円)
7割軽減	14,673	19,796	373,751,070	160,101,200	533,852,270
5割軽減	6,019	11,697	138,769,950	43,586,000	182,355,950
2割軽減	5,890	11,886	53,330,640	16,528,000	69,858,640
合 計	26,582	43,379	565,851,660	220,215,200	786,066,860