

平成 27 (2015) 年度～平成 30 (2018) 年度

# 第 5 次 総合計画後期基本計画 概要版



所沢発 みどりと笑顔にあふれる自立都市

## 所沢市総合計画の変遷

### ■第1次総合振興計画[昭和44(1969)年3月策定]

計画期間 昭和44(1969)年～昭和50(1975)年までの7年間  
将来都市像 緑豊かな田園住宅都市

### ■第2次総合振興計画[昭和51(1976)年3月策定]

計画期間 昭和51(1976)年～昭和60(1985)年までの10年間  
将来都市像 緑豊かで格調高い文化都市

### ■第3次総合振興計画[昭和61(1986)年3月策定]

計画期間 昭和61(1986)年～昭和75(2000)年までの15年間  
将来都市像 人と自然との調和した機能的な中核都市

### ■第4次総合計画[平成13(2001)年3月策定]

計画期間 平成13(2001)年～平成22(2010)年までの10年間  
将来都市像 ゆとり・うるおい・活力ある生活文化都市

### ■第5次総合計画[平成23(2011)年3月策定]

計画期間 平成23(2011)年～平成30(2018)年までの8年間  
将来都市像 所沢発 みどりと笑顔にあふれる自立都市

# はじめに

## 後期基本計画について

Tokorozawa 加

本市では、平成23（2011）年度から平成30（2018）年度までの8年間を計画期間とする「第5次所沢市総合計画」の「基本構想」で、「所沢発 みどりと笑顔にあふれる自立都市」を将来都市像として掲げ、「総合的に取り組む重点課題」と「8つのまちづくりの目標」の達成に向けて取り組むこととしています。

基本構想の実現のために、施策の体系や方針などを「基本計画」に示し、本市のまちづくりを総合的・計画的に進めます。


基本計画は、基本構想の8年間を前期、後期の4年間ごとに分けており、平成27年度からは「後期基本計画」の計画期間が開始します。

## 後期基本計画の期間

後期基本計画の計画期間は、平成27（2015）年度から平成30（2018）年度までの4年間とします。

## 総合計画の構成

本市の総合計画は「基本構想」、「基本計画」、「実施計画」の3層構造になっています。後期基本計画はこの2層目にあたります。



### 【総合計画の構成】

**基本構想** 平成23年度～平成30年度

**基本計画** 計画期間4年で前期・後期の2期

**実施計画** 計画期間4年で毎年度見直し策定

まちづくりの理念や将来都市像、これらを実現するためのまちづくりの目標を示したものです。

基本構想を実現するため、まちづくりの目標に対する現状と課題、課題解決に向けた施策の方針や施策の体系、主要な事業などを示したものです。

基本計画で示された施策や主要事業、あるいは新たに生じた課題解決に向けて必要な事業など、実施の時期や実施にあたっての具体的な方策を示したものです。

◆ **総合的に取り組む重点課題** ◆

まちづくりの目標の各章にまたがって提起された課題を「総合的に取り組む重点課題」としてまとめ、基本構想に掲げる将来都市像の実現に向けて取り組みます。

この重点課題は、各章に共通する課題を個別の政策や組織に捉われず、相互に連携・協力して取り組むもので、後期基本計画では、前期基本計画の重点課題を見直し、引き続き4つの課題を掲げました。

◆ **8つのまちづくりの目標** ◆

将来都市像を実現するために、8つの分野ごとに「まちづくりの目標」を掲げ、これらの達成に取り組みます。後期基本計画では、前期基本計画に引き続き、「8つのまちづくりの目標」を第1章から第8章に置き換え、「章」として位置付けています。



【基本構想】平成23年度～平成30年度

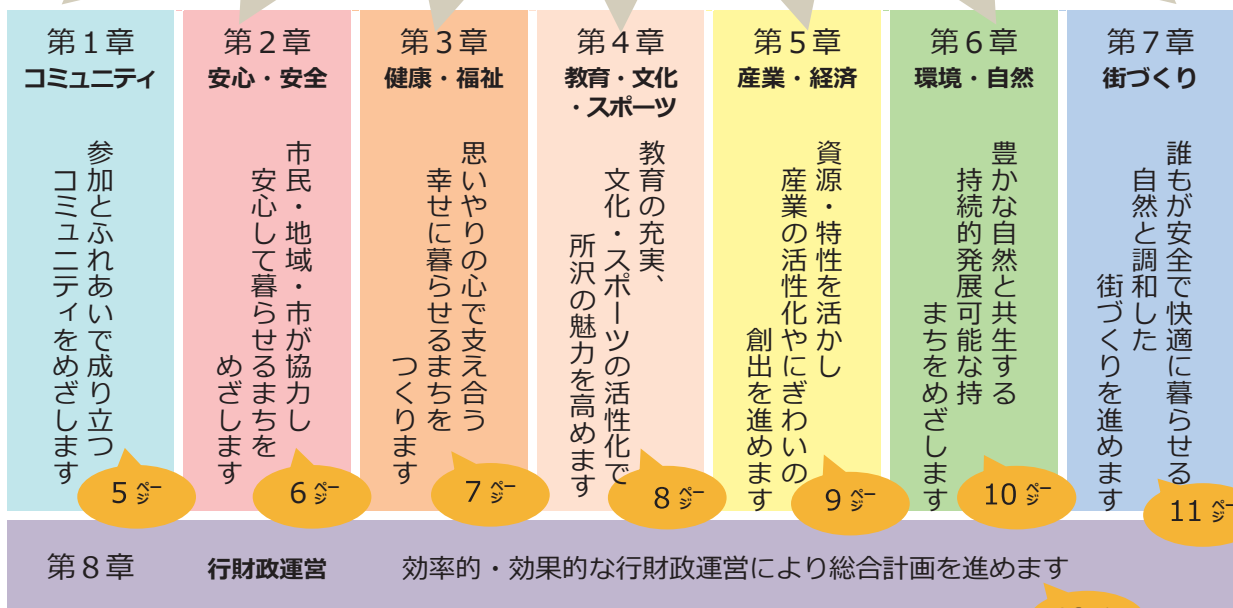
将来都市像 **「所沢発 みどりと笑顔にあふれる自立都市」**



【後期基本計画】平成27年度～平成30年度

～ **総合的に取り組む重点課題** ～

- 1 絆を紡ぐまちづくり
- 2 子どもを大切にするまちづくり
- 3 人と自然が共生するまち“エコタウン所沢”の実現
- 4 所沢ブランドの推進とまちの活性化



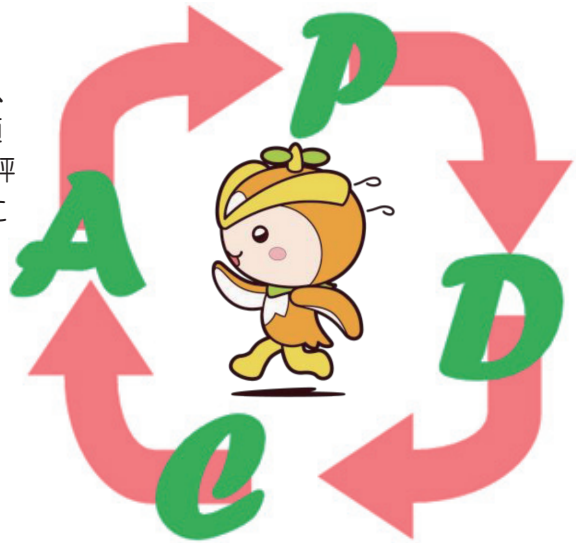
## 計画の評価

後期基本計画の進捗管理は、行政評価の仕組みを中心に行います。

PDCA（P：計画・D：実行・C：評価・A：改善）サイクルにおいて、後期基本計画は、「P：計画」にあたります。計画に基づき、適切に「D：実行」されているかどうか、行政評価に基づく「C：評価」を行い、「A：改善」につなげていきます。

行政評価には、その単位に応じて、政策評価・施策評価・事務事業評価の3つの区分があります。それらを連動させることにより、実効性のある取り組みとし、市政に反映します。

また、行政評価を行うにあたっては、必要に応じて市民及び知識経験者の参加を求めるとともに、評価結果をわかりやすく公表します。



## 推進体制



前期基本計画では、関係施策を担当する次長職が「政策マネージャー」となり、進行管理を行っていました。

後期基本計画では、部署間の連携強化や、より円滑な進行管理を行うため、この体制を見直し、担任部長を「ゼネラルマネージャー」とする新たな推進体制により、取り組みを進めています。

## ●表紙デザインの紹介●

表紙デザインは、  
埼玉県立芸術総合高等学校 2年生  
石井杏奈さん の作品です。



# 総合的に取り組む重点課題

## 1 絆を紡ぐまちづくり

人と人の絆を紡ぎ、助け合いを支援します。  
また、地域におけるネットワークの整備を進め、  
地域力の向上に取り組めます。

取り組み方針

- (1) 地域づくり協議会活動の促進
- (2) 暮らしやすさが実感できる行政体制の整備
- (3) コミュニティ活動のための環境づくり
- (4) 住民自治活動の支援



ところっこ・親子で楽しむ運動遊び  
(市民体育館サブアリーナ)

## 2 子どもを大切にするまちづくり

市の宝である子どもたちが健やかに育つまちをめざします。そして、「学ぶなら所沢」と言われる教育環境を創ります。

取り組み方針

- (1) 教育力の向上
- (2) 子ども・子育て支援の充実
- (3) (仮称)所沢市子ども支援センターの整備

## 3 人と自然が共生するまち“エコタウン所沢”の実現

エネルギー資源に依存するライフスタイルの見直しを進め、みどり豊かな「ふるさと所沢」を守り育てる、まちごとエコタウンを創造します。

取り組み方針

- (1) エネルギー・資源の抑制と創出
- (2) ふるさとのみどりの保全と創出
- (3) もったいない！ 3R 行動の実践



メガソーラー所沢  
(愛称：とことこソーラー北野)

## 4 所沢ブランドの推進とまちの活性化

市が持つ資源を機能・調和・融合させて、「所沢ブランド化」を進めながら、産業の発展を支援して、まちの活性化に取り組めます。

取り組み方針

- (1) まちの魅力の発信
- (2) 地域・経済の活性化
- (3) まちへの誇りや愛着の醸成
- (4) 総合的推進に向けた連携体制



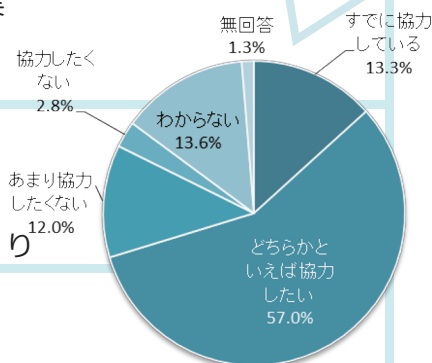
# 第1章 コミュニティ

参加とふれあいで成り立つコミュニティをめざします



基本方針	
第1節 地域コミュニティ	1-1-1 地域コミュニティの醸成 1-1-2 地域コミュニティの支援
第2節 市民活動	1-2-1 市民活動の支援 1-2-2 市民活動団体相互の連携と市との連携の強化
第3節 人権尊重社会	1-3-1 多様化する人権問題への取り組みの充実 1-3-2 人権尊重のための人づくりの推進 1-3-3 ユニバーサルデザインの推進
第4節 男女共同参画社会	1-4-1 男女の人権尊重の推進 1-4-2 男女共同参画意識の醸成 1-4-3 あらゆる分野での男女共同参画の促進 1-4-4 多様な生き方が受け入れられる環境づくり
第5節 国際社会	1-5-1 外国籍市民が暮らしやすい環境づくり 1-5-2 多文化共生の意識を育む環境づくり 1-5-3 国際交流活動の推進

地域活動等への協力意向  
(平成 25 年度市民意識調査)



## ◆◇◆計画期間における目標指標

節	施策	指標名	単位	現状値	年度別目標値				
				H25	H27	H28	H29	H30	
1	地域コミュニティ	地域づくり協議会により実施された事業数	事業	7	33	38	43	48	
		自治会・町内会への加入率	%	64.8	66.0	67.0	68.0	69.0	
2	市民活動	アダプト・プログラム実施団体数	団体	25	27	28	29	30	
		市民活動支援センター登録団体数	団体	108	138	153	168	183	
		市民活動支援センターの利用者満足度	%	80	80	80	80	80	
3	人権尊重社会	人権の尊重に関する施策への満足度	%	32	36	38	40	42	
		ユニバーサルデザインの認知度	%	49.1	53.0	55.0	57.0	59.0	
4	男女共同参画社会	男女共同参画に関する施策への満足度	%	27.3	32.5	35.0	37.5	40.0	
		審議会等の委員に占める女性の割合	%	28.6	33.1	35.4	37.7	40.0	
5	国際社会	日本語学習支援ボランティア養成講座の定員に対する参加率	%	48.5	53.1	55.4	57.7	60.0	
		所沢市国際交流フォーラムの参加者数	人	370	390	400	410	420	

# 第2章 安心・安全

市民・地域・市が協力し 安心して暮らせるまちをめざします

基本方針	
第1節 危機管理・防災	2-1-1 地域防災体制の強化 2-1-2 災害時初動体制の構築 2-1-3 災害応急対策の充実 2-1-4 災害を抑える都市基盤の整備 2-1-5 非常時の体制の強化
第2節 消防・救急	本市の消防・救急に関する方針等については、平成25年4月1日に発足した埼玉西部消防組合により「第1次埼玉西部消防組合総合計画基本計画」にまとめられ、同組合が各施策を推進します。
第3節 防犯	2-3-1 防犯のまちづくりの推進 2-3-2 防犯体制の充実
第4節 交通安全	2-4-1 交通安全意識の普及啓発 2-4-2 放置自転車対策の推進 2-4-3 誰もが安心して通行できる交通環境の整備 2-4-4 交通被害者の救済対策の充実
第5節 消費生活	2-5-1 健全な消費生活の推進 2-5-2 消費者活動の支援



総合防災訓練(救助訓練)



見守りパトロール

## ◆◆◆計画期間における目標指標

節	施策	指標名	単位	現状値	年度別目標値				
				H25	H27	H28	H29	H30	
1	危機管理・防災	家具などの転倒防止策を行っている市民の割合	%	42.3	44.1	45.0	45.9	46.8	
		自主防災組織数	組織	196	202	205	208	211	
		備蓄食料の想定必要数に対する備蓄達成率	%	87.3	100	100	100	100	
		消防団団員定員充足率	%	98	100	100	100	100	
3	防犯	自主防犯団体組織数	団体	223	229	232	235	238	
		犯罪発生件数	件	3,751	3,528	3,422	3,319	3,219	
		適正管理を指導した空き家の改善・解決率	%	58.6	70.0	70.0	70.0	70.0	
4	交通安全	交通安全啓発活動の回数	回	208	218	223	228	233	
		交通事故(人身事故)発生件数(概数)	件	1,497	現状値未滿				
		放置自転車台数	台	59	55	53	51	50	
5	消費生活	消費生活相談の解決度	%	98.6	現状値以上				
		消費に関する講座参加者の理解度	%	97.7	現状値以上				

※第2節は「第1次埼玉西部消防組合総合計画基本計画」で設定しています。



# 第3章 健康・福祉

思いやりの心で支え合う 幸せに暮らせるまちをつくります



4か月児  
健康診査



やなせ福祉まつり(ほっとふる柳瀬)

基本方針	
第1節 地域福祉	3-1-1 地域福祉ネットワークづくりの推進 3-1-2 地域福祉活動の充実 3-1-3 地域福祉サービスシステムの充実
第2節 子ども支援	3-2-1 子どもの育成支援の充実 3-2-2 子育て家庭の支援の充実 3-2-3 地域における子育て支援の充実
第3節 高齢者福祉	3-3-1 介護予防体制の充実 3-3-2 生きがい支援の充実 3-3-3 住み慣れた自宅や地域での生活を支える体制づくり
第4節 障害者福祉	3-4-1 社会参加の促進 3-4-2 生活支援の充実 3-4-3 雇用・就労の促進
第5節 社会保障	3-5-1 国民健康保険制度の充実 3-5-2 高齢者医療制度の充実 3-5-3 国民年金制度の推進 3-5-4 介護保険制度の充実 3-5-5 低所得者世帯への支援
第6節 保健・医療	3-6-1 地域保健対策の推進 3-6-2 生涯を通じた健康づくりの推進 3-6-3 地域医療・救急医療の充実 3-6-4 こころの健康づくりの支援

## ◆◇◆計画期間における目標指標

節	施策	指標名	単位	現状値	年度別目標値				
				H25	H27	H28	H29	H30	
1	地域福祉	民生委員・児童委員の充足率	%	96	100	100	100	100	
		(仮称)所沢市総合福祉センターの開設	—	工事(H26)	工事	開設	—	—	
		(仮称)所沢市総合福祉センターの利用者満足度	%	—	—	100	100	100	
2	子ども支援	(仮称)所沢市子ども支援センターの利用者満足度	%	—	—	100	100	100	
		地域子育て支援拠点施設の利用者数	人	126,685	180,000	248,000	252,000	256,000	
3	高齢者福祉	老人福祉センター・老人憩の家利用者数	人	327,716	340,000	343,000	345,000	346,000	
		一人暮らし高齢者等緊急通報システムの設置数	台	1,155	1,355	1,455	1,555	1,655	
4	障害者福祉	グループホーム整備数	人分	70	92	99	106	113	
		ところざわ就労支援センター登録者の就職者数	人	358	412	439	466	493	
5	社会保障	ジェネリック医薬品の利用率	%	50.5	60.0	65.0	70.0	70.0	
		国民健康保険特定健康診査の受診率	%	39.4(H24)	56.0	58.0	60.0	60.0	
6	保健・医療	「所沢市保健医療計画」の策定・推進	—	策定(H26)	策定	推進	推進	推進	
		大腸がん検診の受診率	%	16.3	17.0	18.0	19.0	20.0	
		他の医療機関等からの紹介入院患者数	人	280	367	400	400	400	
		こころの健康講座等の参加者数	人	2,115	2,300	2,400	2,500	2,600	

# 第4章 教育・文化・スポーツ

教育の充実、文化・スポーツの活性化で所沢の魅力を高めます

基本方針	
第1節 生涯学習	4-1-1 学習機会の充実 4-1-2 市民の学習と学んだことを地域に活かすための支援 4-1-3 学習環境の整備・充実 4-1-4 学習情報の収集・発信 4-1-5 学習資源の蓄積・活用
第2節 学校教育	4-2-1 確かな学力と自立する力の育成 4-2-2 豊かな心の育成 4-2-3 健やかな体の育成 4-2-4 地域が信頼する学校づくりの推進 4-2-5 学校環境整備の推進 4-2-6 地域におけるネットワークの強化 4-2-7 教育環境の充実
第3節 青少年育成	4-3-1 地域・家庭・学校の連携強化 4-3-2 青少年へのサポート体制の整備 4-3-3 ニートや引きこもりの子ども・若者への支援の充実
第4節 社会教育	4-4-1 家庭・地域の教育力の向上 4-4-2 人権教育の推進 4-4-3 公民館機能の充実 4-4-4 図書館機能の充実
第5節 市民文化	4-5-1 個性あふれる文化の創造 4-5-2 ふるさと研究を推進するための環境の整備 4-5-3 風土に培われた歴史と文化の伝承と発信
第6節 スポーツ振興	4-6-1 スポーツ施設の整備・充実 4-6-2 スポーツ事業の充実 4-6-3 スポーツ指導者の充実 4-6-4 自主的なスポーツ・レクリエーション活動の支援 4-6-5 スポーツを通じた健康づくり



「わかる・できる喜び」を味わわせる授業



## ◆◆◆計画期間における目標指標

節	施策	指標名	単位	現状値	年度別目標値				
				H25	H27	H28	H29	H30	
1	生涯学習	生涯学習推進センター 主催事業参加者数	人	13,988	16,000	17,000	18,000	19,000	
		生涯学習推進センターの 主催事業参加者の満足度	%	90	94	96	98	100	
		生涯学習推進センターの 施設利用者数	人	67,865	85,000	90,000	95,000	100,000	
2	学校教育	授業がわかりやすいと思う 児童・生徒の割合	%	90 (H26)					
		教育センター研修会の満足度	%	72	73	74	75	76	
		新体力テストにおける 全種目の全国平均を上回る割合	%	51.4	53.4	54.4	55.4	56.4	
		学校トイレの改修率	%	23	26	29	32	35	
		特色ある私立学校の開校	—	推進 (H26)	推進	推進	推進	開校	
3	青少年 育成	青少年の健全育成に関する 施策への認知度	%	38	43	45	47	50	
4	社会教育	市民等と協働で 企画実施した事業の割合	%	53.8	56.0	57.1	58.2	59.3	
		図書館の蔵書数	冊・点	892,000	900,000	904,000	908,000	912,000	
		図書館の資料貸出数	冊・点	1,720,000	1,735,200	1,742,800	1,750,400	1,758,000	
5	市民文化	芸術・文化に触れる機会への満足度	%	39.1	41.1	42.1	43.1	44.1	
		ふるさとと所沢に触れる機会	人	12,076	13,600	14,400	15,200	16,000	
6	スポーツ 振興	スポーツ・レクリエーション施設の 利用者数	人	850,700	850,900	851,000	851,100	851,200	
		スポーツを楽しんでいる市民の割合	%	49.3	51.3	52.3	53.3	54.3	

# 第5章 産業・経済

資源・特性を活かし 産業の活性化やにぎわいの創出を進めます



## 基本方針

第1節 農業	5-1-1 生産基盤の整備推進 5-1-2 経営基盤の強化 5-1-3 農のあるまちづくりの推進
第2節 商業	5-2-1 魅力ある商業の振興 5-2-2 経営基盤の強化 5-2-3 商業環境の整備
第3節 工業	5-3-1 生産基盤の整備 5-3-2 付加価値向上支援 5-3-3 地域に根ざした産業の育成支援
第4節 観光	5-4-1 観光情報発信の充実 5-4-2 観光資源の整備・活用
第5節 労働・雇用環境	5-5-1 就労支援の充実 5-5-2 勤労者福祉の向上 5-5-3 労働環境の改善



収穫体験(所沢市城)



平成29年竣工予定の㈱KADOKAWA新工場のイメージ(所沢市東所沢和田)



所沢市農産物直売所ガイドマップ



空き店舗活用事例(所沢市松葉町) 空き店舗をレンタルカフェとして活用

### ◆◇◆計画期間における目標指標

節	施策	指標名	単位	現状値	年度別目標値				
				H25	H27	H28	H29	H30	
1	農業	農地サポート事業の実績	ha	3.4	2	2	2	2	
		新規就農者数	人	0	2	2	2	2	
2	商業	市内小売業の年間商品販売額	億円	2,574 (H24)	2,574	2,574	2,800	2,800	
		商店街空き店舗活用実績数	店	3	3	3	3	3	
3	工業	製造品出荷額	億円	1,499 (H24)	1,700	1,800	1,900	2,000	
		事業所あたり償却資産課税標準額(機械及び装置)(3か年平均)	千円	13,549	14,100	14,400	14,700	15,000	
4	観光	商業観光課フェイスブックの閲覧者数	千人	107	140	160	180	200	
		観光客数	千人	5,739	6,100	6,400	6,700	7,000	
5	労働・雇用環境	就労チャレンジ支援事業による就職者数	人	175	175	175	175	175	
		中小企業退職金共済掛金等補助制度の新規利用事業主数	事業主	16	16	16	16	16	

# 第6章 環境・自然

豊かな自然と共生する持続的発展可能なまちをめざします



久米八幡越市民緑地  
(所沢市久米)



市民との協働によるみどりの保全・創出活動  
(所沢市東狭山ヶ丘)



メガソーラー所沢  
(愛称:とことこソーラー北野)

## 基本方針

第1節 環境との共生	6-1-1 地球温暖化対策の推進 6-1-2 生物多様性の確保 6-1-3 環境に配慮した都市空間の整備 6-1-4 環境施策への参加と協働の推進
第2節 みどりの保全・公園の整備	6-2-1 自然豊かなみどりの保全 6-2-2 市街地のみどりの創出 6-2-3 親しみのある公園の整備 6-2-4 市民参加によるみどりを支える仕組みの充実
第3節 環境保全	6-3-1 大気環境の保全と改善 6-3-2 水・土壌環境の保全と改善 6-3-3 環境リスク対策の推進 6-3-4 生活環境の向上
第4節 廃棄物の減量・資源の循環	6-4-1 ごみの減量と資源化の推進 6-4-2 環境に配慮したごみ処理体制の推進 6-4-3 し尿の適正処理の維持 6-4-4 不法投棄防止対策の充実
第5節 健全な水環境の保全 《河川・水路》	6-5-1 河川流域の保全 6-5-2 総合的治水対策の強化 6-5-3 河川・水路機能の充実

## ◆◇◆計画期間における目標指標

節	施策	指標名	単位	現状値	年度別目標値				
				H25	H27	H28	H29	H30	
1	環境との共生	環境基本計画に掲げた目標の達成率	%	59.6 (H24)	→ 100				
		市域における温室効果ガス排出量の削減率	%	0.89 (H24)	1.62	2.35	3.07	3.80	
2	みどりの保全・公園の整備	新たに確保するみどりの面積	ha	28.34	→ 42.00				
		都市公園の整備面積	ha	135.0	138.5	141.6	144.7	147.4	
		みどりのパートナー制度の登録者数	人	682	→ 1,000				
3	環境保全	大気環境にかかる環境基準の達成率	%	80	→ 100				
		水環境にかかる環境管理目標の達成率	%	97	→ 100				
4	廃棄物の減量・資源の循環	市民1人当たりのごみ排出量	g/人・日	618	595	589	583	578	
		事業系ごみの排出量	トン/日	56	→				
		総ごみ量に対するリサイクル率	%	26.8	27.6	28.1	28.6	29.1	
5	健全な水環境の保全 《河川・水路》	雨水流出抑制指導による施設の設置割合	%	100	100	100	100	100	
		水辺のサポーター・ふるさとの川再生団体数	団体	6	→ 8				

# 第7章 街づくり

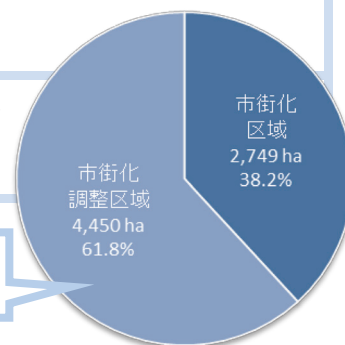
誰もが安全で快適に暮らせる 自然と調和した街づくりを進めます



基本方針	
第1節 土地利用	7-1-1 計画的かつ合理的な土地利用の推進 7-1-2 所沢らしい景観まちづくりの推進 7-1-3 基地返還と跡地利用の促進
第2節 市街地整備	7-2-1 所沢駅周辺のにぎわいのある街づくりの推進 7-2-2 安心・安全に暮らせる街づくりの推進 7-2-3 市街地整備の適正な誘導
第3節 道路	7-3-1 道路計画の推進 7-3-2 幹線道路の建設推進 7-3-3 生活道路の整備推進 7-3-4 歩行者・自転車環境の整備推進 7-3-5 道路環境の整備
第4節 交通	7-4-1 交通政策の推進 7-4-2 安全で快適な交通環境の整備 7-4-3 鉄道・バスなどの公共輸送の充実
第5節 上水道	7-5-1 水資源の確保と有効利用 7-5-2 安全な水の安定供給
第6節 下水道	7-6-1 下水道事業経営の効率化 7-6-2 生活環境の改善と公共用水域の水質保全 7-6-3 災害に強い下水道整備の推進
第7節 住宅・住環境	7-7-1 安心・安全で良好な住宅や住環境整備の推進 7-7-2 適正な公営住宅の管理・運営 7-7-3 住生活の安定と質の向上



所沢駅周辺



市街化区域及び市街化調整区域面積割合  
都市計画区域(所沢市全域)7,199 haの内訳

## ◆◆◆計画期間における目標指標

節	施策	指標名	単位	現状値	年度別目標値				
				H25	H27	H28	H29	H30	
1	土地利用	都市景観や街並みの満足度	%	66.9	現状値以上				
		東西連絡道路の整備	—	調査(H26)	設計	工事	工事	工事	
2	市街地整備	所沢駅の1日平均乗降客数	人	96,485	→ 100,000				
		地区計画・建築協定の策定地区数	地区	33	→ 36				
3	道路	都市計画道路の整備状況	%	69	→ 71				
		幹線道路を利用した車での平均移動時間	分	18(H26)	→ 17				
		規格改良済車道延長	km	528	→ 538				
4	交通	「ところバス」利用者数	人	353,217	363,000	368,000	373,000	378,000	
		ノンステップバスの導入率	%	78.2	79.5	79.5	79.5	80.8	
5	上水道	自己水源(取水井)の点検実施率	%	30	50	60	70	80	
		配水池の耐震化率	%	25.0	46.7	57.6	60.9	71.7	
6	下水道	下水道普及率	%	92.9	93.3	93.5	93.8	94.0	
		マンホールの耐震化率	%	13.7	51.0	74.5	100	100	
7	住宅・住環境	居住環境の満足度	%	66	現状値以上				
		長期優良住宅・低炭素建築物等計画の認定件数	件	220	660	880	1,100	1,320	

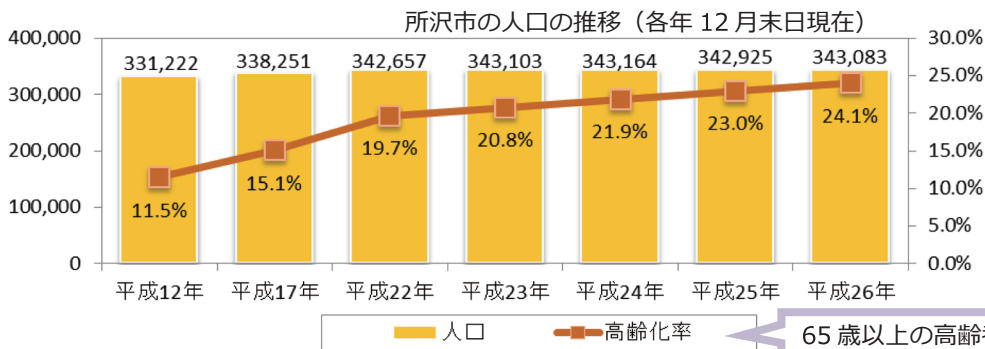
# 第8章 行財政運営

効率的・効果的な行財政運営により総合計画を進めます

基本方針	
第1節 行政経営	8-1-1 総合計画の実現に向けた計画行政の推進 8-1-2 行政経営の考え方に立った改革の継続 8-1-3 自治体間の連携の推進 8-1-4 組織体制の整備・充実 8-1-5 ICTを効率的に活用した市民サービスの向上
第2節 財政運営	8-2-1 計画的な財政運営 8-2-2 財源の確保 8-2-3 受益と負担の適正化 8-2-4 財務の透明性の確保
第3節 情報の共有と市民参加	8-3-1 市政情報の共有の推進 8-3-2 市民参加の推進



「有言実行発表会」



65歳以上の高齢者人口（老年人口）が総人口に占める割合のこと

## ◆◇◆計画期間における目標指標

節	施策	指標名	単位	現状値	年度別目標値				
				H25	H27	H28	H29	H30	
1	行政経営	総合計画に掲げた目標指標の達成率	%	89	100	100	100	100	
		行政改革大綱「『行政経営』有言実行宣言」に掲げた目標の達成率	%	66.7 (H24)	100	70.0	80.0	90.0	
		窓口サービスへの市民の満足度	%	96.6	100	100	100	100	
		相互利用施設利用者数	人	505,447	507,000	508,000	509,000	510,000	
		仕事に「やりがい」を感じる職員の割合	%	—	80	80	80	80	
2	財政運営	経常収支比率	%	94.0	94.0%以下				
		実質公債費比率	%	3.2	6.0%以下				
3	情報の共有と市民参加	市ホームページの年間アクセス件数	千件	10,790	10,890	10,940	10,990	11,040	
		市の情報発信に対する満足度	%	54	58	60	62	64	
		市民参加のしくみの認知度	%	55.9	現状値以上				



トコロんは所沢市のイメージマスコットです！

市制施行60周年記念の年、平成22年に誕生しました。

市の鳥である「ひばり」と  
航空発祥の地・所沢にちなんだプロペラ飛行機のイメージから  
デザインされています。

イベント参加、グッズや紙面掲載などを通じ、  
所沢市の広告塔として大活躍、  
市内外の多くのファンから愛されています。

---


## 第5次所沢市総合計画 後期基本計画（2015～2018）

---

平成27（2015）年3月発行

発行	所沢市
企画・編集	経営企画部 政策企画課（経営企画課） 〒359-8501 所沢市並木一丁目1番地の1
	TEL 04（2998）9027
	FAX 04（2994）0706
	E-mail a9027@city.tokorozawa.saitama.jp
	URL <a href="http://www.city.tokorozawa.saitama.jp">http://www.city.tokorozawa.saitama.jp</a>

---



新沂市

