

所沢市の財政について

財務部 財政課



市の仕事報告会

- 1 . 令和 3 年度決算
- 2 . データから見る財政状況
- 3 . 令和 5 年度当初予算

市の仕事報告会

1 . 令和 3 年度決算

2 . データから見る財政状況

3 . 令和 5 年度当初予算

市の仕事報告会

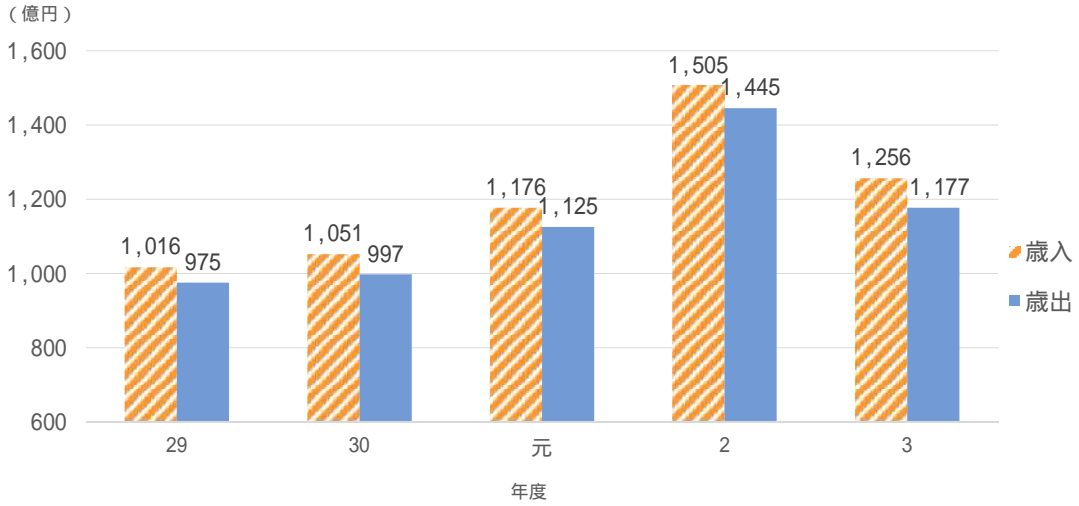
令和 3 年度 一般会計決算額

歳入 約 1 , 2 5 6 億円

歳出 約 1 , 1 7 7 億円

市の仕事報告会

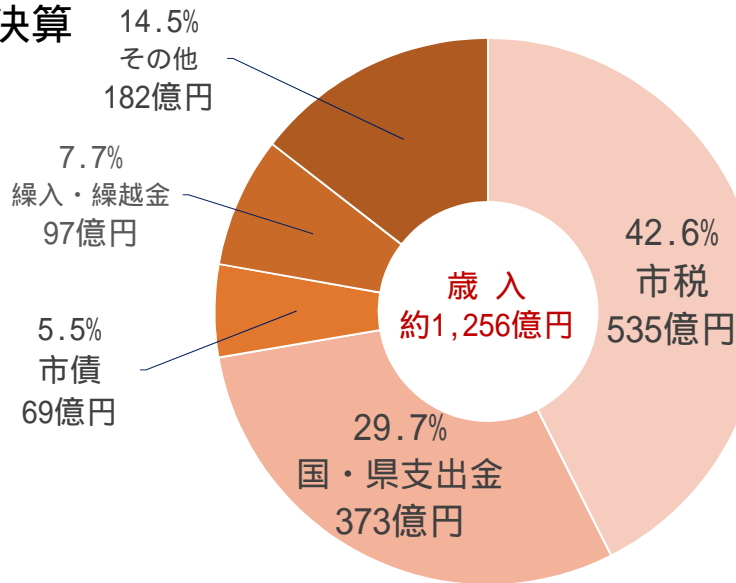
一般会計決算額の推移【直近5年間】



市の仕事報告会

令和3年度決算

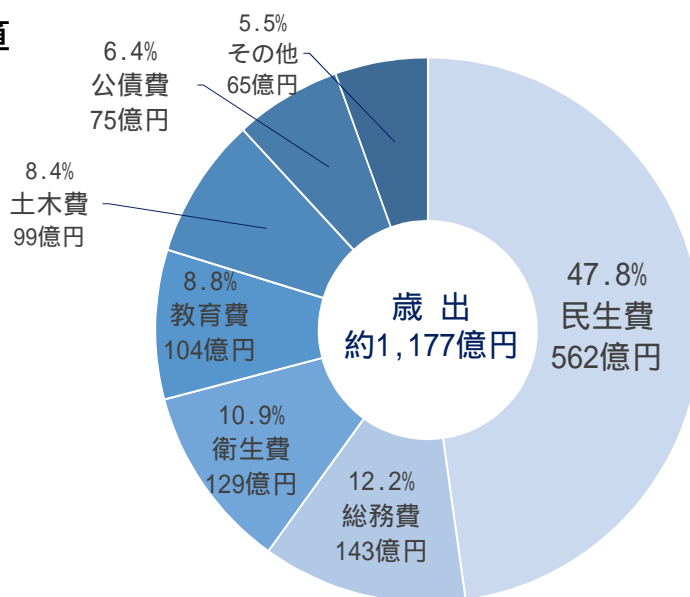
歳入



市の仕事報告会

令和3年度決算

歳出



市の仕事報告会

1 . 令和3年度決算

2 . データから見る財政状況

3 . 令和5年度当初予算

市の仕事報告会

財政健全化判断比率



	所沢市	早期健全化 基準	財政再生 基準	県内市平均
実質赤字比率 (赤字額)	-	11.25%	20.0%	-
実質公債費比率 (借金返済額)	3.9%	25.0%	35.0%	4.8%
将来負担比率 (債務残高)	3.0%	350.0%		7.8%

上記の指標で見れば、所沢市の財政は健全の範囲内ですが…

市の仕事報告会



所沢市は余裕のある財政状況なのだろうか…

市の仕事報告会

経常収支比率

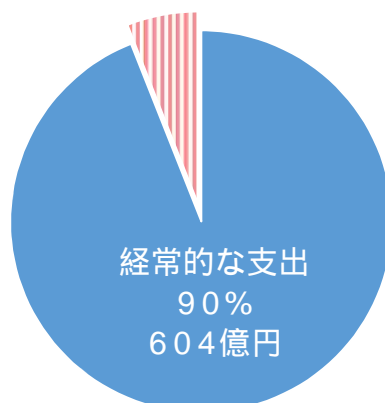
90.0% (県内32位)

- ・経常的な収入(市税など)に対する経常的な支出の割合
- ・数値が大きいほど、**新規事業など新たなことに使える財源が少ない**
【財政の硬直化】

市の仕事報告会

経常収支比率90.0%とは?? (所沢市の場合)

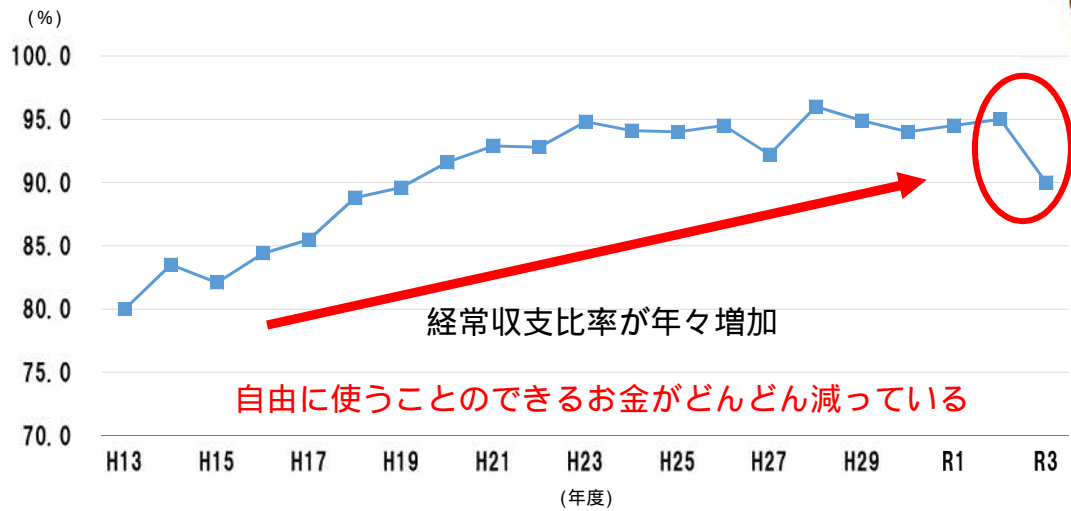
新規事業などに支出できる経費(10%) 67億円



経常的な収入671億円(市税、地方交付税など)

市の仕事報告会

経常収支比率の推移



市の仕事報告会

新規事業などに使える経費が

徐々に少なくなっている



所沢らしさを出すための事業が組めない



市の仕事報告会

こんな状況にブレーキをかけるために 収入を増やす

所沢駅西口周辺整備
産業用地の創出
観光の充実（COOL JAPAN FOREST構想など）
など



まちの魅力を高め、にぎわいを創出
↓
税込アップ

支出を見直す

既存事業の見直し
業務の効率化 など

収入・支出の両面から様々な努力をしていく必要がある

市の仕事報告会

- 1 . 令和3年度決算
- 2 . データから見る財政状況
- 3 . 令和5年度当初予算

市の仕事報告会

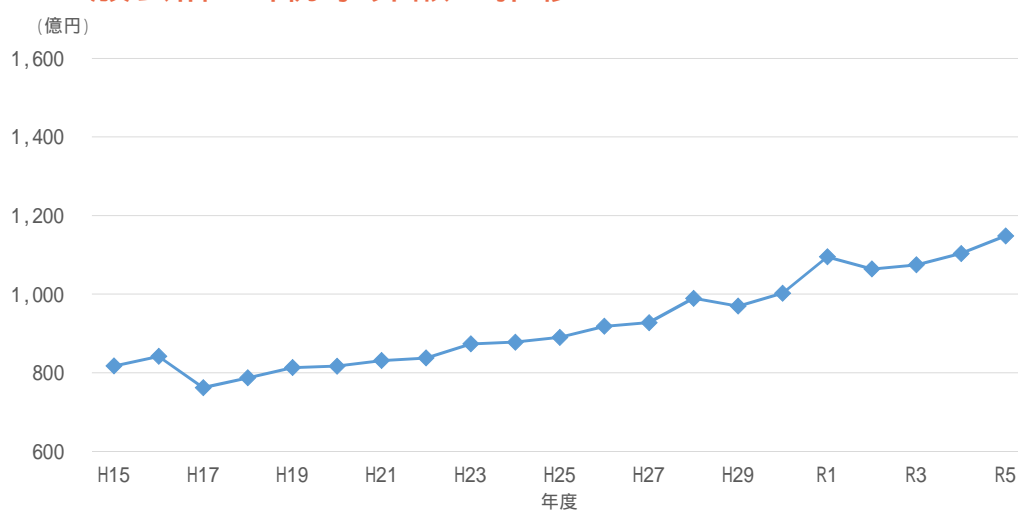
令和5年度 一般会計当初予算額

歳入・歳出 **1,148億3,000万円**



市の仕事報告会

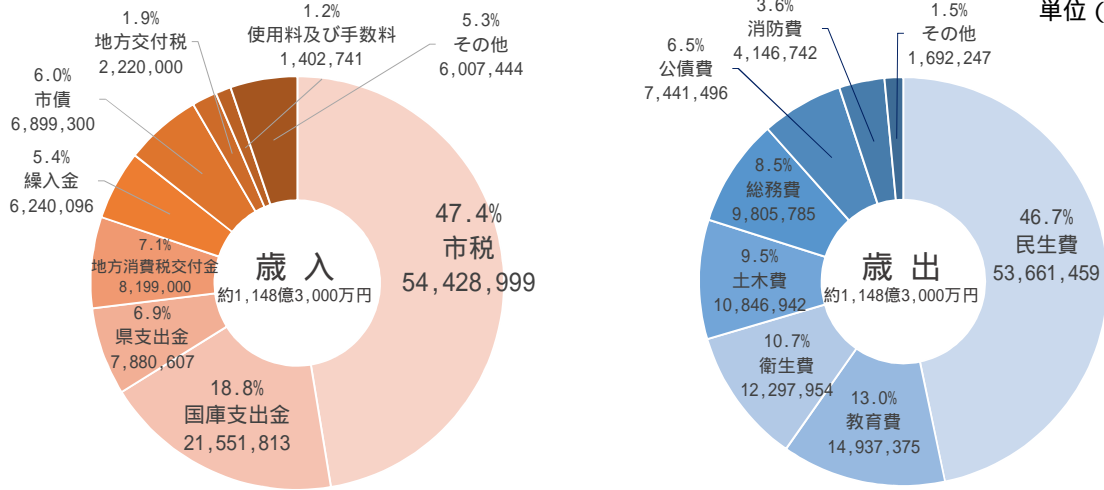
一般会計 当初予算額の推移



市の仕事報告会

令和5年度 歳入・歳出 一般会計当初予算の内訳

単位(千円)



市の仕事報告会

これからも、適切な財政運営に努め、
市の健全な財政を維持していきます



市の仕事報告会