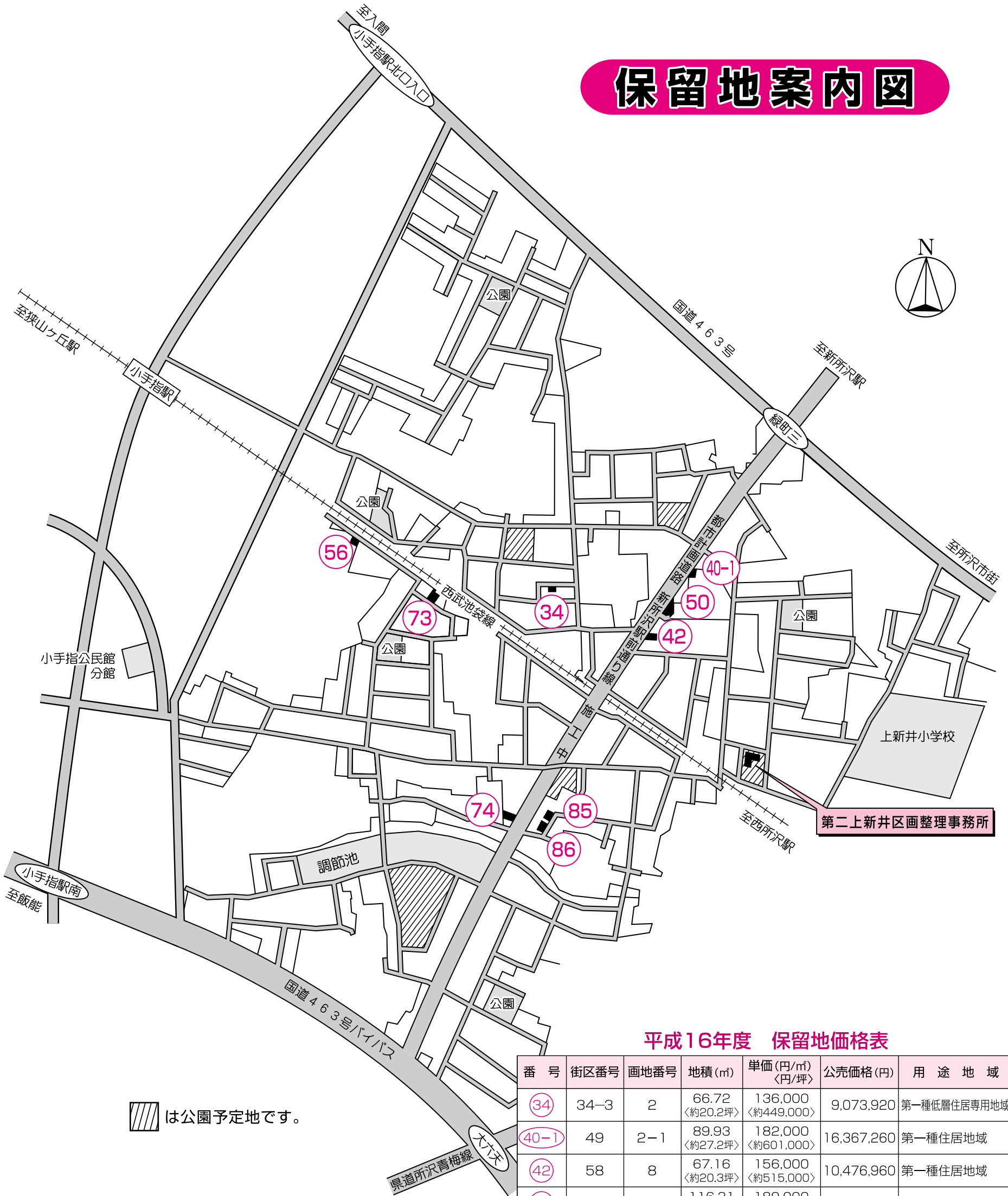
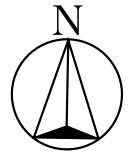



# 保留地案内図



 は公園予定地です。

平成16年度 保留地価格表

| 番号   | 街区番号 | 画地番号 | 地積 (㎡)             | 単価 (円/㎡)<br>(円/坪)     | 公売価格 (円)                | 用途地域        |
|------|------|------|--------------------|-----------------------|-------------------------|-------------|
| 34   | 34-3 | 2    | 66.72<br>(約20.2坪)  | 136,000<br>(約449,000) | 9,073,920               | 第一種低層住居専用地域 |
| 40-1 | 49   | 2-1  | 89.93<br>(約27.2坪)  | 182,000<br>(約601,000) | 16,367,260              | 第一種住居地域     |
| 42   | 58   | 8    | 67.16<br>(約20.3坪)  | 156,000<br>(約515,000) | 10,476,960              | 第一種住居地域     |
| 50   | 49   | 4    | 116.31<br>(約35.2坪) | 189,000<br>(約624,000) | 21,982,590              | 第一種住居地域     |
| 56   | 79   | 1    | 106.58<br>(約32.2坪) | 171,000<br>(約565,000) | 18,225,180              | 第一種住居地域     |
| 73   | 81   | 2    | 207.13<br>(約62.7坪) | 160,000<br>(約528,000) | 33,140,800              | 第一種住居地域     |
| 74   | 105  | 6    | 105.55<br>(約31.9坪) | 156,000<br>(約515,000) | 18,801,120<br>(車庫築造費含む) | 第一種住居地域     |
| 85   | 135  | 4-1  | 139.00<br>(約42.0坪) | 171,000<br>(約565,000) | 23,769,000              | 第一種住居地域     |
| 86   | 135  | 4-2  | 139.98<br>(約42.3坪) | 171,000<br>(約565,000) | 23,936,580              | 第一種住居地域     |